

Wedde militairen

Budgettaire impact Max 150 Mio

23 maart 2021

Walter Van den Broeck

Inhoud

- Vertrekhypotheses
- Voorstel per categorie
- Budgettaire raming – vergelijking
- Vragen - opmerkingen

Vertekhypotheses

- Weddeherziening op niveau KB
- Administratief statuut → *uitzonderlijke wijzigingen mogelijk*
- Vergelijking loonmassa's
 - Vrijwilliger: 18 – 56 jaar
 - OOffr Niv C : 18 – 56 jaar
 - OOffr Niv B : 21 – 56 jaar
 - Offr Niv B : 21 – 56 jaar
 - Offr Niv A : 22 – 56 jaar
- Start geldelijke anciënniteit
 - Vrijwilliger, OOffr vanaf 18 jaar / datum inlijving
 - (O)Offr vanaf bachelor-master / datum inlijving
 - Soc Prom → *behoud opgebouwde geldelijke anciënniteit*

Vertektheses

- Loonmassa
 - HOO en HO → *telkens 1^{ste} bevorderingscomité (onafhankelijk van uitstel, evolutie van aantal plaatsen <> aantal kandidaten, ...)*
 - Tijdstip overgang:
 - *Middenkader in 9 jaar (= 1 jaar opleiding INP, 6 jaar anciënniteit INP, 1 jaar kandidaatstelling, 1 jaar vorming HINP)*
 - Hoofdcommissaris = HoofdOffr
- Wijze van aflijning
 - *Vrijwilliger NIET vergelijkbaar met Beveiligingsagent (JES + 12 punten, JES/Specificiteit + 18 punten)*
 - *LOO aflijnen op Basiskader (Deloitte: aanzienlijk verschil + 6 punten)*
 - *Eindgraden KOO en HOO aflijnen op Middenkader (Deloitte: KOO geen significant verschil – 3 punten, HOO aanzienlijk verschil + 8 punten)*
 - Lager Offr aflijnen op CP (barema 04)
 - Hoofd Offr aflijnen op HCP (barema 07)

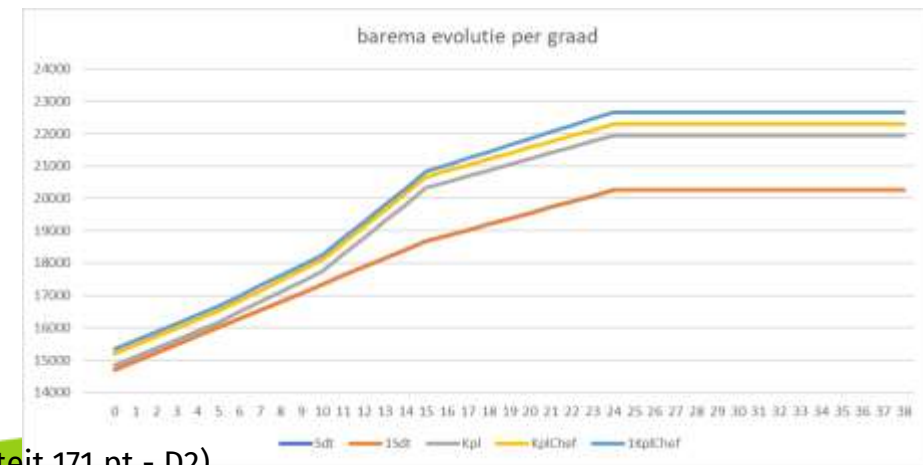
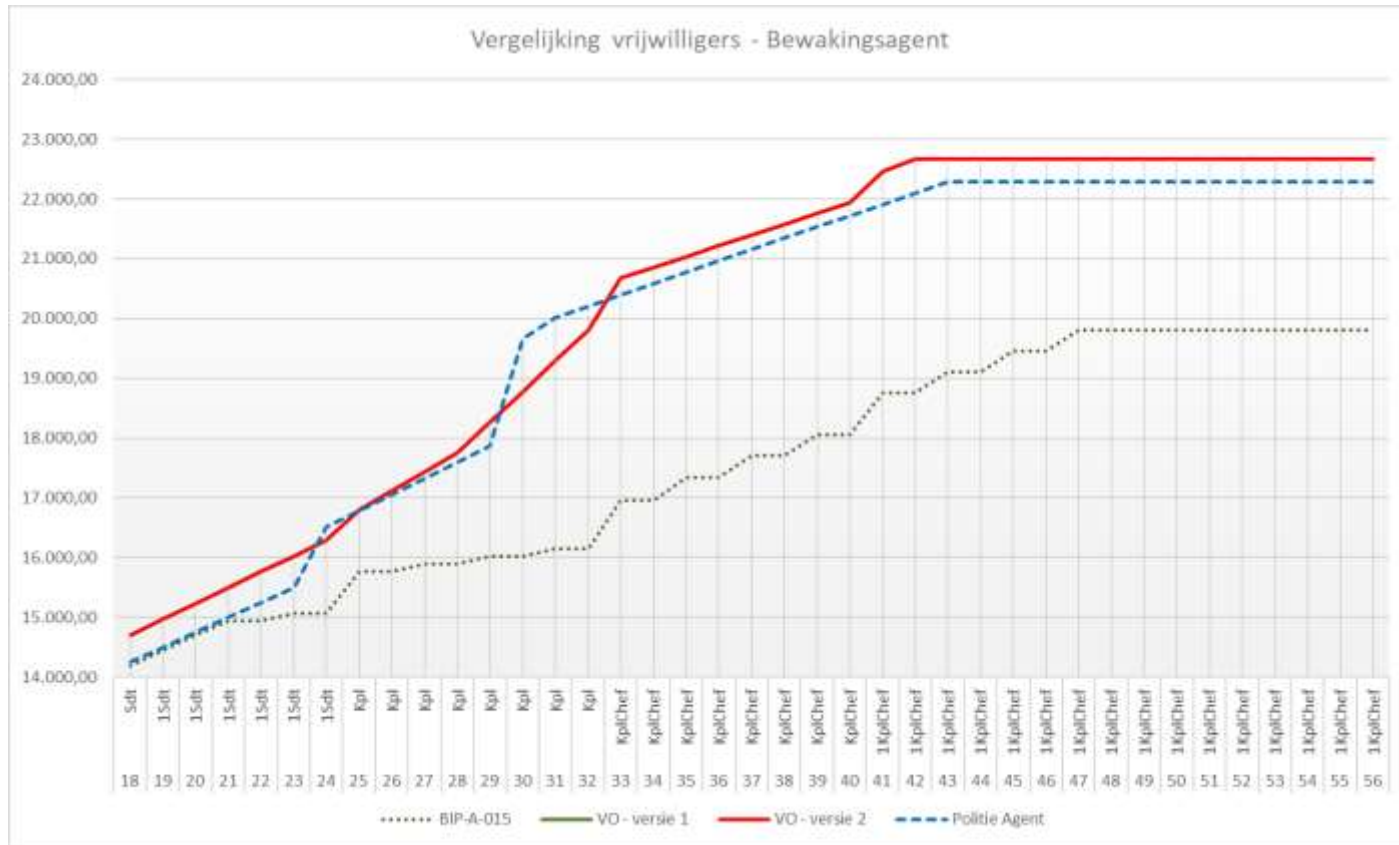
Vertekhypotheses

- **Wijze van aflijning**
 - *Verschil loonmassa voor vergelijkbare categorieën (KOO/HOO - HINP) ± 0 (rekening houdende met verschillen aangegeven door Deloitte)*
 - *Jaarlijkse tussentijdse verhogingen*
- *Spanningsveld tussen de eindgraden van vergelijkbare evenwaardige categorieën (KOO/HOO) aanpassen ifv gelijkwaardige eindwedden*
- **Overgang**
 - *Bepalen van de geldelijke anciënniteit: afschaffen “2/3 regel” bij overgang*
 - *Beschermingswedde = oude wedde + 1000 euro*
- *Behouden van de bestaande weddetabellen*
 - *Verschil OOffr Niv C en B in loonmassa – NIET in de eindwedde*
 - *Tabellen zonder expliciete meerwaarde verwijderen*

Vrijwilligers

Vrijwilligers Niv D					
21/03/2021	Sdt	1Sdt	Kpl	KplChef	1KplChef
Min	14.700,00	14.700,00	14.850,00	15.200,00	15.350,00
Max	20.250,00	20.250,00	21.945,00	22.295,00	22.670,00
	15*265,00	15*265,00	5*265,00	5*265,00	5*265,00
	9*175,00	9*175,00	5*315,00	5*315,00	5*315,00
			5*515,00	5*515,00	5*515,00
			9*180,00	9*180,00	9*205,00

Vrijwilligers



- Deloitte: Beveiligingsagent (JES 146 pt – C1 / Specificiteit 153 pt - C2) <> Vrijw (JES 158 pt – C2 / Specificiteit 171 pt - D2)
- GEEN overeenkomende categorieën
- Wedde Vrijw ➔ Beveiligingsagent (binnen Max wettelijk kader – NDT6: 23801 euro – eindwedde 1KplChef 22670 euro)

Vrijwilligers

Populatie*
10.493 militairen

Budgettaire raming:
49,7 Mio

Gemiddelde verhoging per militair*:

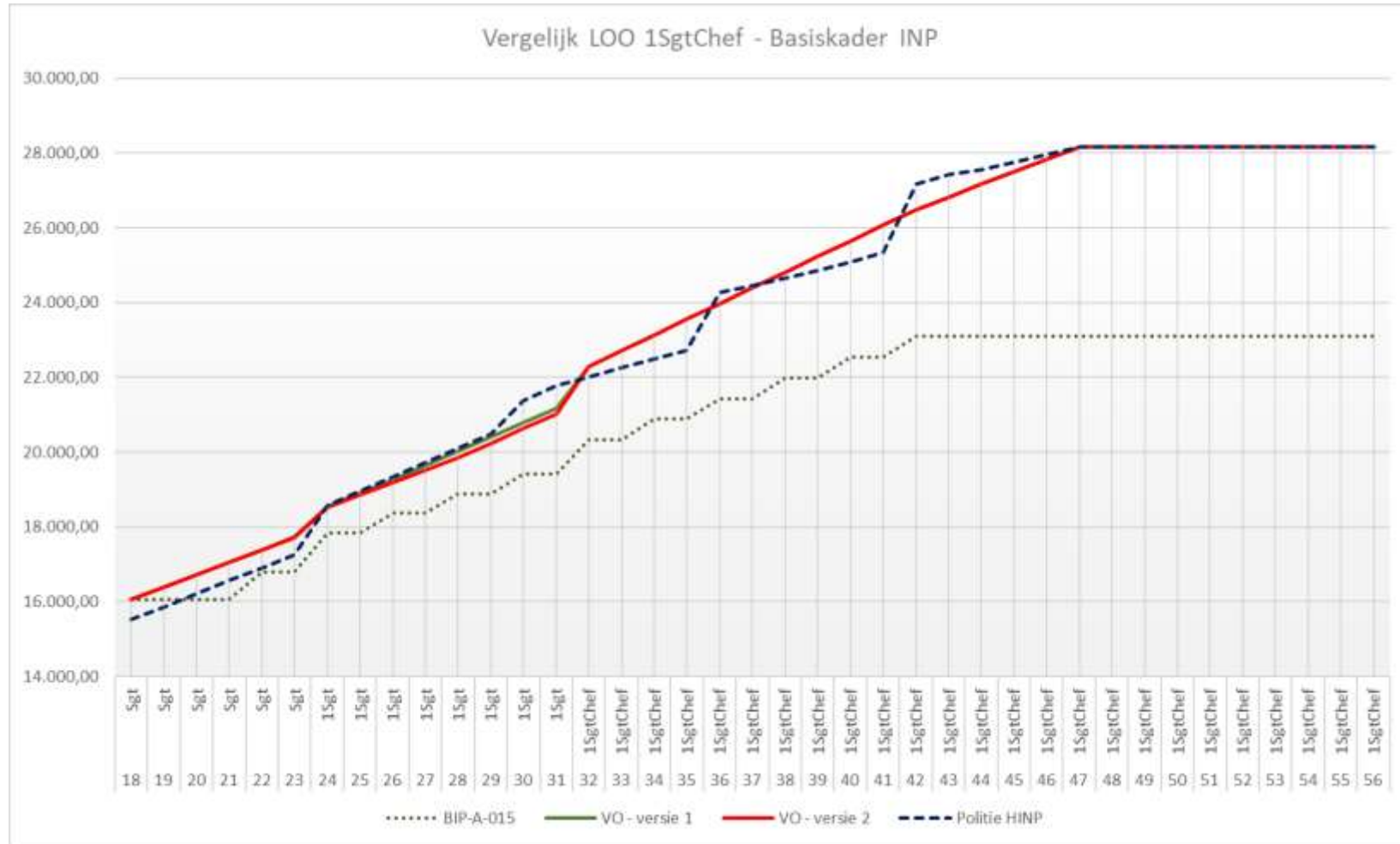
- Voorstel 14 maart 2021 : 4.733,28 €
- Voorstel 21 maart 2021 : 4.733,28 €

* Populatie op 1 januari 2021

OOffr Niv C

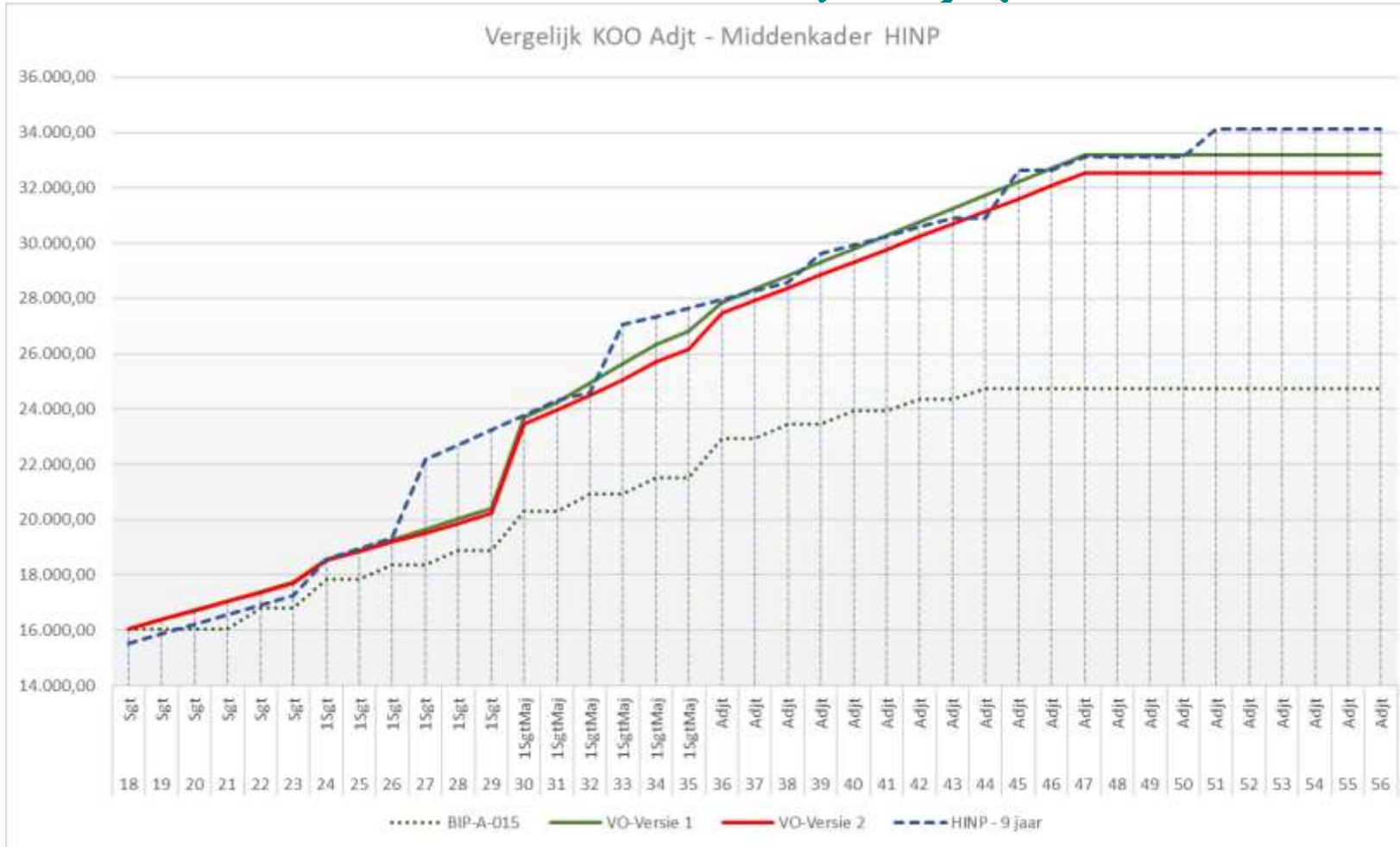
OOffr Niv C							
21/03/2021	Sgt	1Sgt	1SgtChef	1SgtMaj	Adjt	AdjtChef	AdjtMaj
Min	16.050,00	16.550,00	16.800,00	17.160,00	18.280,00	19.410,00	20.660,00
Max	26.630,00	27.260,00	28.165,00	31.695,00	32.530,00	33.985,00	34.650,00
	4*330,00	10*330,00	6*355,00	15*525,00	14*525,00	19*525,00	10*525,00
	8*350,00	19*390,00	18*420,00	1*680,00	15*460,00	10*460,00	19*460,00
	17*380,00		5*335,00	13*460,00			

OOffr Niv C - LOO



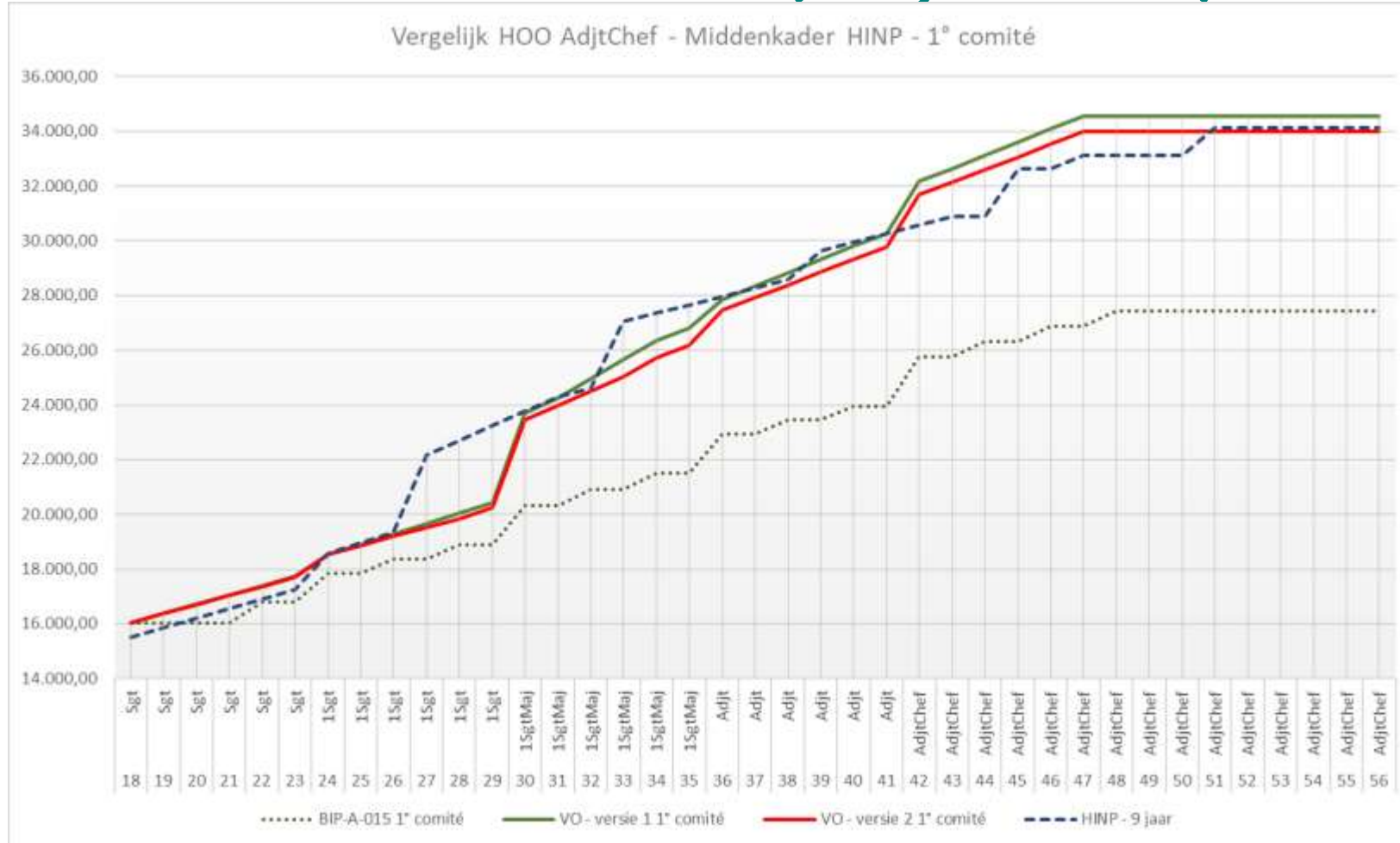
- Eindwedde LOO ± eindwedde INP – loonmassa LOO iets hoger dan INP

OOffr Niv C – KOO (Adjts)



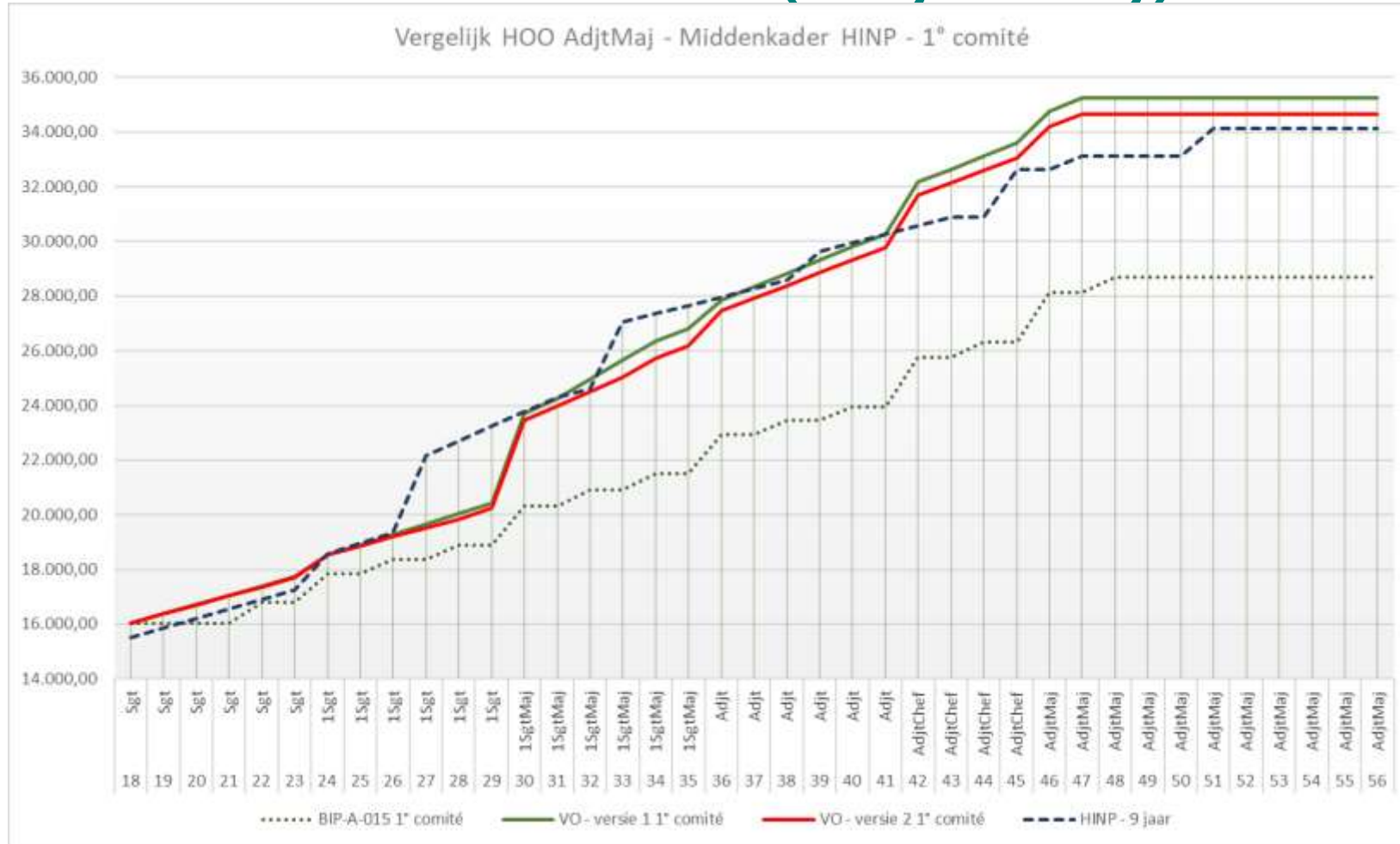
- Eindwedde Adjts KOO 1.586,00 euro minder dan HINP / loonmassa 28.334,49 euro minder

OOfr Niv C – HOO (Adjst-Chef)



- Overgang HINP vanaf 9 jaar - Aflijning HOO op 1^o comité
- Eindwedde ADC **131,00 euro lager** dan HINP / loonmassa **6.509,49 euro lager** dan HINP

OOfr Niv C – HOO (Adjt-Maj)




- Overgang HINP vanaf 9 jaar - Aflijning HOO op 1^o comité
- Eindwedde AJM 534,00 euro hoger dan HINP / loonmassa 805,51 euro meer dan HINP

OOffr Niv C – KOO / HOO

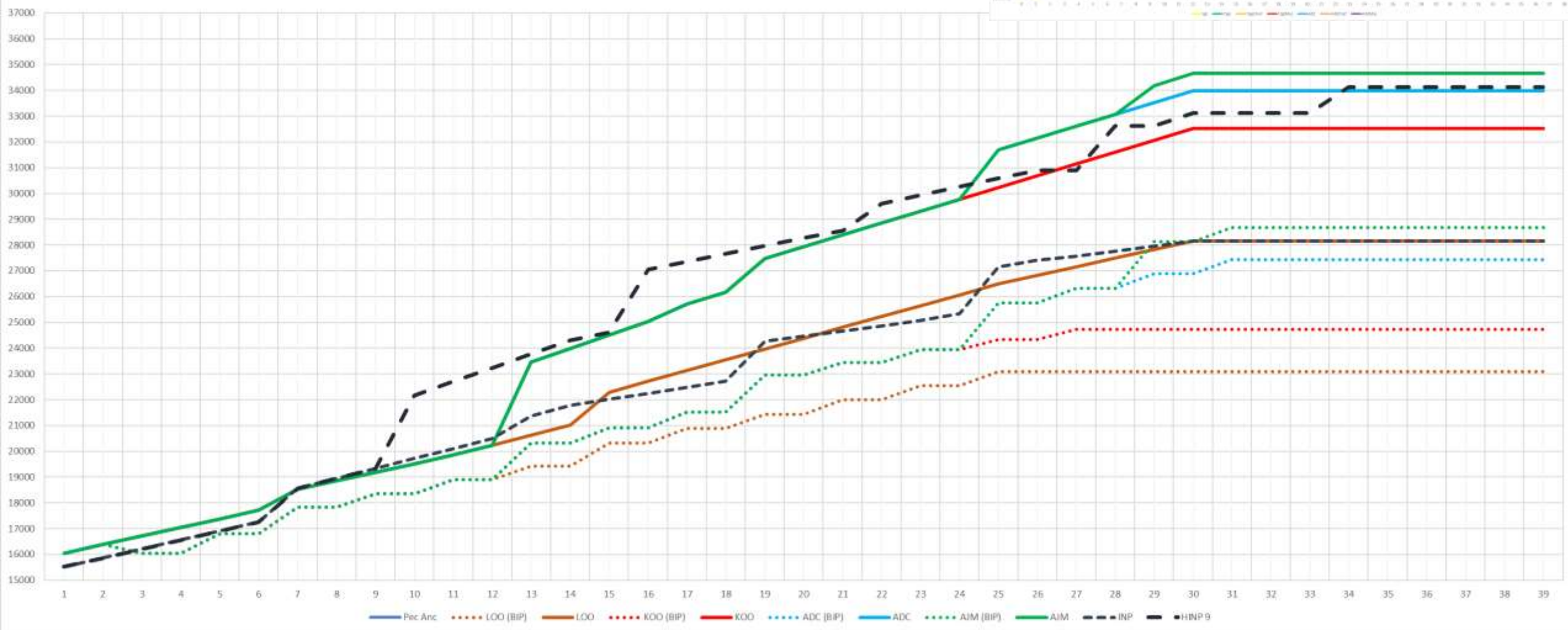
Loonmassavergelijking				
Defensie				Federale Politie
Graad	% Populatie	Loonmassa	Loonmassa volgens populatie	HINP
Adjt	76,96	1.019.110,00	784.307,06	1.047.444,49
Adjt-Chef	15,63	1.040.935,00	162.698,14	
Adjt-Maj	7,41	1.048.250,00	77.675,33	
Totaal:			1.024.680,52	1.047.444,49
Verschil:			-22.763,97	

Eindweddevergelijking				
Defensie				Federale Politie
Graad	% Populatie	Eindwedde	Eindwedde volgens populatie	HINP
Adjt	76,96	32.530,00	25.035,09	34.116,00
Adjt-Chef	15,63	33.985,00	5.311,86	
Adjt-Maj	7,41	34.650,00	2.567,57	
Totaal:			32.914,51	34.116,00
Verschil:			-1.201,49	

00ffr Niv C



Vergelijk Defensie (huidige en nieuw) - Politie (INP - HINP)



Offr Niv C

Populatie*
10.611 militairen

Budgettaire raming:
98,5 Mio

Gemiddelde verhoging per militair*:

- Voorstel 14 maart 2021 : 10.107,38 €
- Voorstel 21 maart 2021 : 9.279,24 €


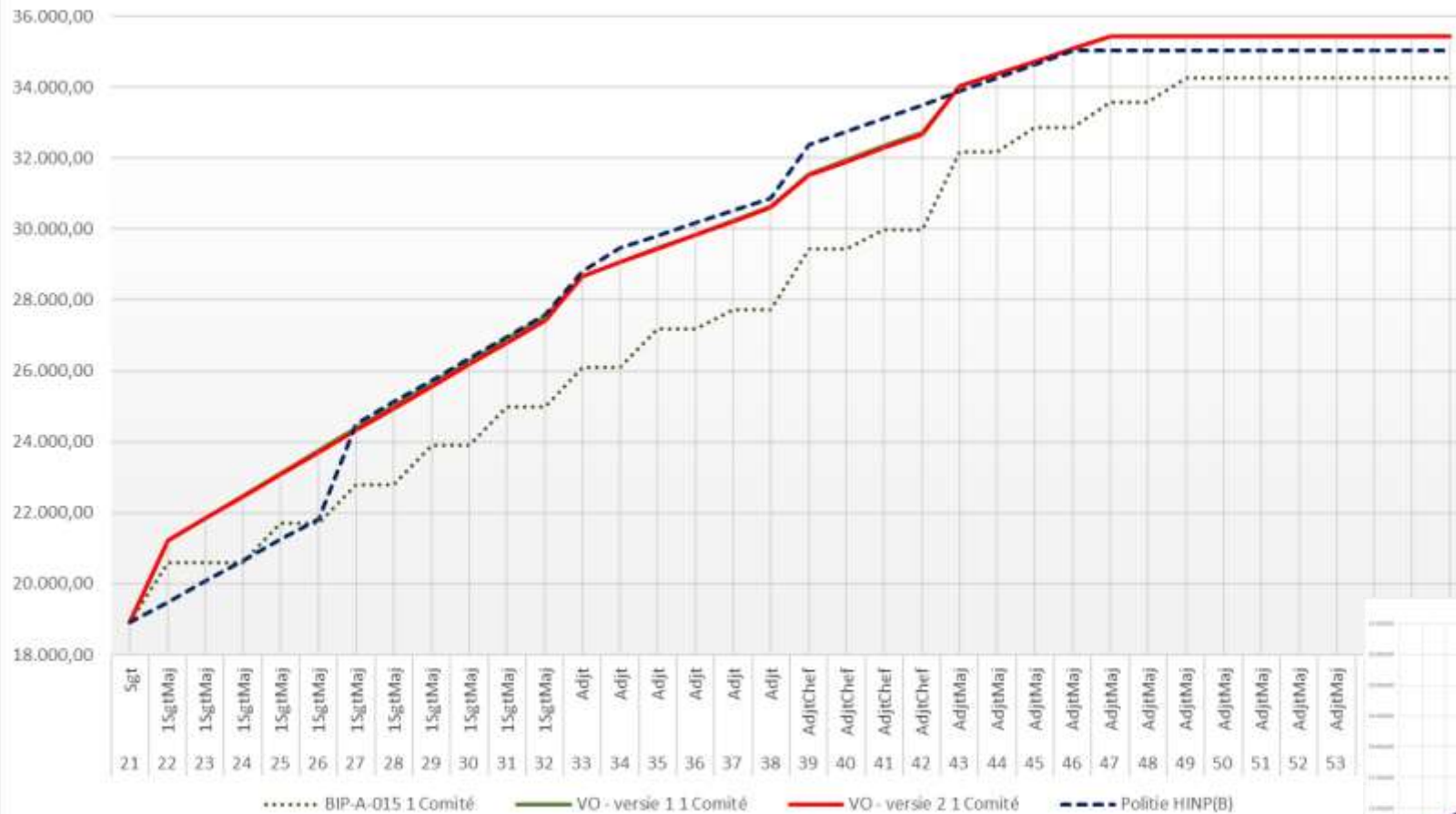
* Populatie op 1 januari 2021

OOffr Niv B

OOffr Niv B							
21/03/2021	Sgt	1Sgt	1SgtChef	1SgtMaj	Adjt	AdjtChef	AdjtMaj
Min	18.900,00	19.300,00	19.700,00	20.600,00	21.000,00	21.800,00	23.300,00
Max	28.890,00	29.290,00	29.690,00	33.210,00	34.070,00	34.600,00	35.420,00
	11*390,00	11*390,00	11*390,00	13*620,00	12*640,00	9*695,00	9*695,00
	15*380,00	15*380,00	15*380,00	13*350,00	14*385,00	17*385,00	17*345,00

OOfr Niv B

Vergelijk OOfr Niv B - Middenkader HINP (B) - 1° Comité



- Verschil eindwedde AdjtChef en AdjtMaj Niv C / Niv B: 615,00/770,00 euro

OOfr Niv B

Populatie*
438 militairen

Budgettaire raming:
3,2 Mio

Gemiddelde verhoging per militair*:

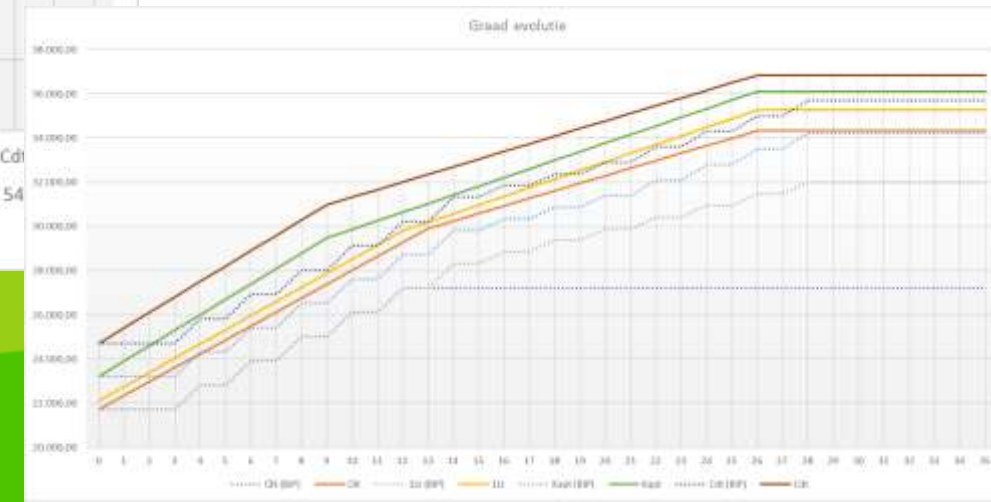
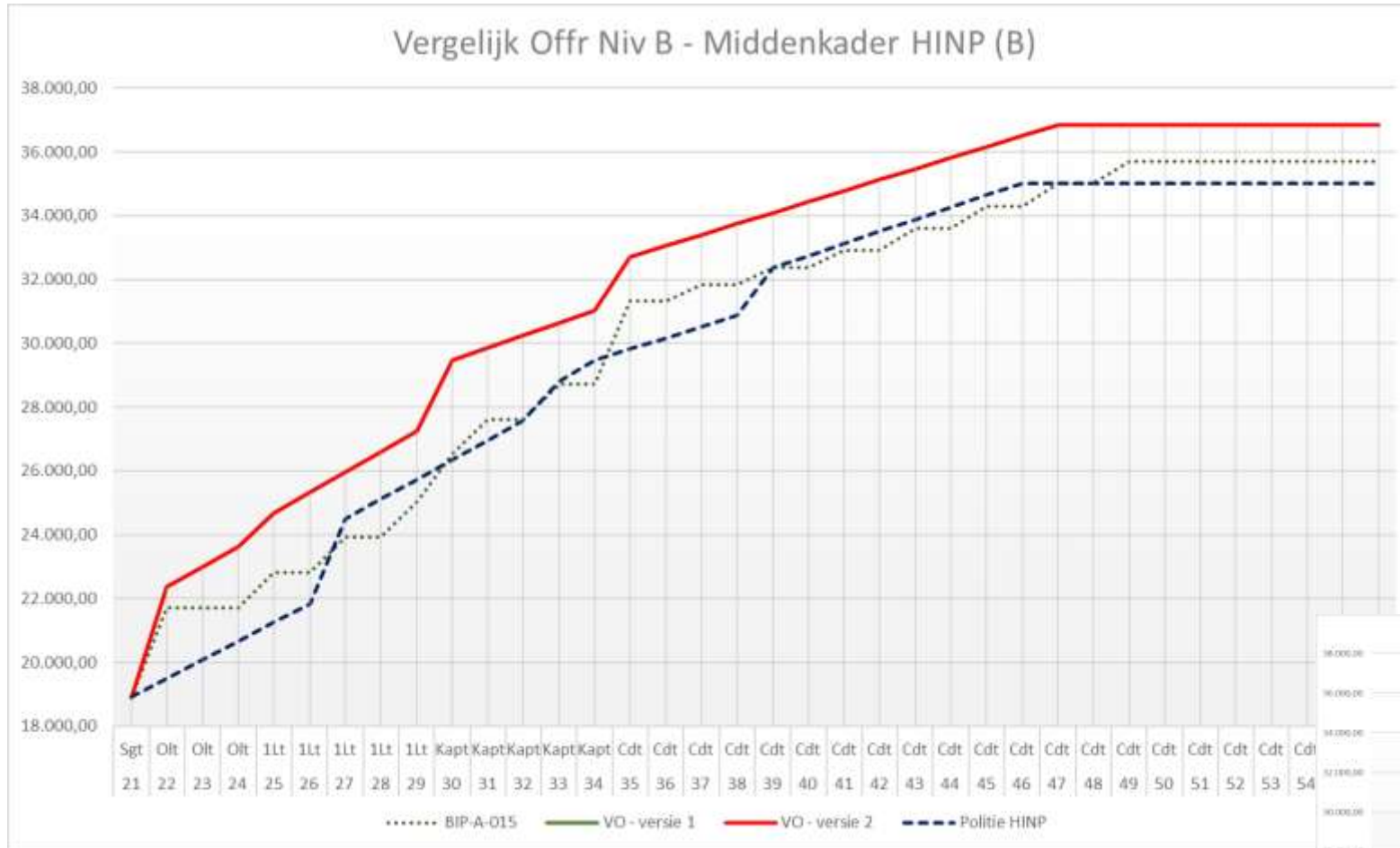
- Voorstel 14 maart 2021 : 7.575,62 €
- Voorstel 21 maart 2021 : 7.415,43 €

* Populatie op 1 januari 2021

Offr Niv B

Offr Niv B				
21/03/2021	Olt	Lt	Kapt	Cdt
Min	21.725,00	22.125,00	23.225,00	24.725,00
Max	34.335,00	35.265,00	36.110,00	36.845,00
	13*630,00	12*640,00	9*695,00	9*695,00
	13*340,00	14*390,00	17*390,00	17*345,00

Offr Niv B



Offr Niv B

Populatie*
155 militairen

Budgettaire raming:
0,74 Mio

Gemiddelde verhoging per militair*:

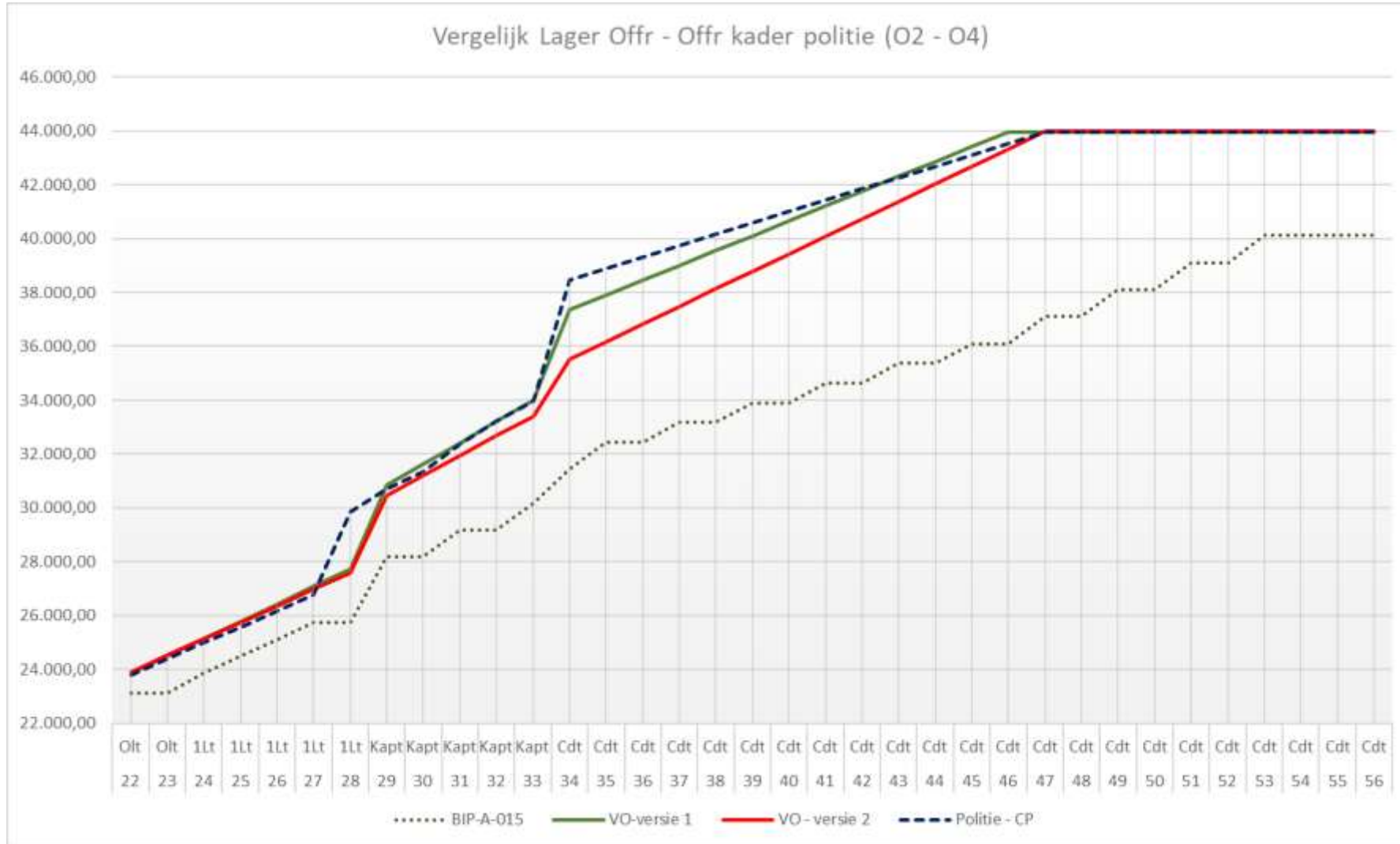
- Voorstel 14 maart 2021 : 4.795,14 €
- Voorstel 21 maart 2021 : 4.795,14 €

* Populatie op 1 januari 2021

Offr Niv A

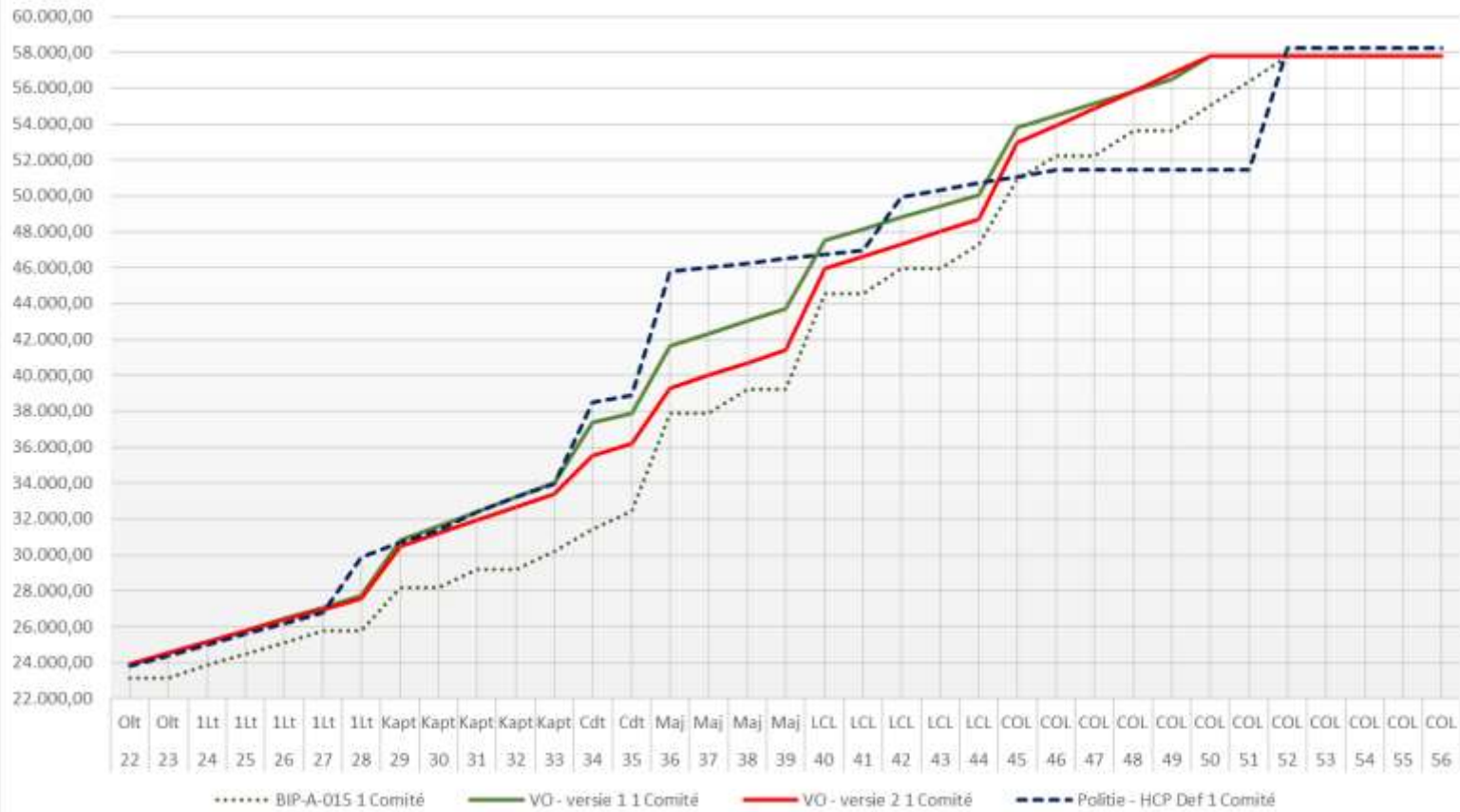
Offr Niv A							
21/03/2021	OLt	Lt	Kapt	Cdt	Maj	LtKol	Kol
Min	23.925,00	23.925,00	25.325,00	26.625,00	29.650,00	33.625,00	37.200,00
Max	36.235,00	36.235,00	39.710,00	43.975,00	47.055,00	51.450,00	57.780,00
	11*610,00	11*610,00	11*735,00	11*750,00	11*685,00	23*685,00	23*685,00
	14*400,00	14*400,00	14*450,00	14*650,00	14*705,00	3*690,00	5*965,00

Offr Niv A - LO



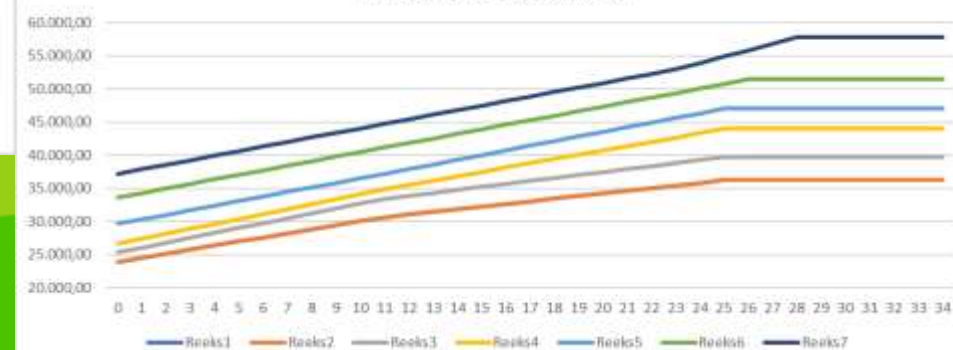
Offr Niv A - HO

Vergelijk Hoger Offr - Offr kader politie (O5 - O7) - 1° Comité



- Aflijning HO op 1° comité
- Commandotoelage in de wedde
- Loonmassa Kol 8.105,91 euro lager dan loonmassa HCP O7

Verhoging per graad (New)



Offr Niv A

Populatie*
3.770 militairen

Budgettaire raming:
23,7 Mio

Gemiddelde verhoging per militair*:

- Voorstel 14 maart 2021 : 8.257,09 €
- Voorstel 21 maart 2021 : 6.298,26 €

* Populatie op 1 januari 2021

Budgettaire raming - Vergelijk

		Loonmassa						
		Aantal	BIP-A-015	Vakorganisaties		Vakorganisaties - Verhoging		Verschil
				Versie 1	Versie 2	Versie 1	Versie 2	
Niv D	Sdt	1.311	43.308.843,07	44.927.513,46	44.927.513,46	1.618.670,38	1.618.670,38	0,00
	1Sdt	1.818	62.675.221,58	65.559.630,23	65.559.630,23	2.884.408,65	2.884.408,65	0,00
	Kpl	2.317	84.145.002,15	91.878.601,52	91.878.601,52	7.733.599,38	7.733.599,38	0,00
	KplChef	1.360	55.629.637,04	67.324.778,53	67.324.778,53	11.695.141,49	11.695.141,49	0,00
	1KplChef	3.687	168.442.071,52	194.176.571,55	194.176.571,55	25.734.500,03	25.734.500,03	0,00
SUBTOT		10.493	414.200.775,36	463.867.095,29	463.867.095,29	49.666.319,93	49.666.319,93	0,00
Niv C	Sgt	2.209	89.054.315,45	93.626.217,77	93.538.360,03	4.571.902,32	4.484.044,58	-87.857,74
	1Sgt	1.554	70.224.874,15	75.345.811,85	74.922.695,83	5.120.937,70	4.697.821,68	-423.116,02
	1SgtChef	374	20.031.217,21	22.955.757,77	22.955.757,77	2.924.540,56	2.924.540,56	0,00
	1SgtMaj	1.164	60.130.249,34	74.251.331,14	72.597.149,43	14.121.081,80	12.466.900,09	-1.654.181,71
	Adjt	4.130	231.733.573,10	293.308.955,70	288.256.089,74	61.575.382,60	56.522.516,64	-5.052.865,96
	AdjtChef	799	50.560.145,26	63.720.810,16	62.662.845,84	13.160.664,90	12.102.700,58	-1.057.964,32
	AdjtMaj	381	25.364.584,30	31.139.494,06	30.628.102,04	5.774.909,77	5.263.517,74	-511.392,02
SUBTOT		10.611	547.098.958,81	654.348.378,47	645.561.000,69	107.249.419,66	98.462.041,88	-8.787.377,78
Niv B	Sgt	32	1.414.646,78	1.565.754,67	1.565.754,67	151.107,88	151.107,88	0,00
	1Sgt	28	1.314.264,49	1.475.596,50	1.475.596,50	161.332,01	161.332,01	0,00
	1SgtChef	0	0,00	0,00	0,00	0,00	0,00	0,00
	1SgtMaj	209	11.545.590,46	13.239.681,11	13.193.370,48	1.694.090,64	1.647.780,02	-46.310,63
	Adjt	90	6.089.684,94	6.901.352,47	6.889.769,01	811.667,53	800.084,07	-11.583,47
	AdjtChef	65	4.764.847,78	5.194.353,88	5.182.084,93	429.506,10	417.237,15	-12.268,95
	AdjtMaj	14	1.065.806,69	1.136.225,34	1.136.225,34	70.418,64	70.418,64	0,00
SUBTOT		438	26.194.841,15	29.512.963,96	29.442.800,92	3.318.122,81	3.247.959,77	-70.163,04
Niv B	Olt	125	6.977.731,32	7.447.111,49	7.447.111,49	469.380,17	469.380,17	0,00
	1Lt	30	1.901.338,26	2.175.205,32	2.175.205,32	273.867,07	273.867,07	0,00
	Kapt	0	0,00	0,00	0,00	0,00	0,00	0,00
	Cdt	0	0,00	0,00	0,00	0,00	0,00	0,00
SUBTOT		155	8.879.069,57	9.506.865,56	9.506.865,56	743.247,24	743.247,24	0,00
Niv A	Olt	210	11.446.031,91	12.445.382,96	12.431.580,40	999.351,06	985.548,49	-13.802,57
	1Lt	541	33.047.010,20	35.023.050,36	34.736.444,96	1.976.040,16	1.689.434,76	-286.605,39
	Kapt	627	43.901.509,44	49.118.987,79	48.144.394,22	5.217.478,35	4.242.884,78	-974.593,58
	Cdt	1.174	96.459.594,44	112.377.848,86	109.922.098,26	15.918.254,42	13.462.503,82	-2.455.750,60
	Maj	615	60.636.627,83	66.182.895,07	62.922.585,03	5.546.267,25	2.285.957,20	-3.260.310,05
	LtKol	384	44.471.231,87	45.575.583,41	45.197.860,17	1.104.351,54	726.628,30	-377.723,24
	Kol	219	28.773.023,57	29.140.510,79	29.124.517,01	367.487,22	351.493,44	-15.993,78
SUBTOT		3.770	318.735.029,24	349.864.259,24	342.479.480,04	31.129.230,00	23.744.450,80	-7.384.779,20
TOTAAL		25.467	1.315.108.674,14	1.507.099.562,52	1.490.857.242,49	192.106.339,64	175.864.019,61	-16.242.320,03

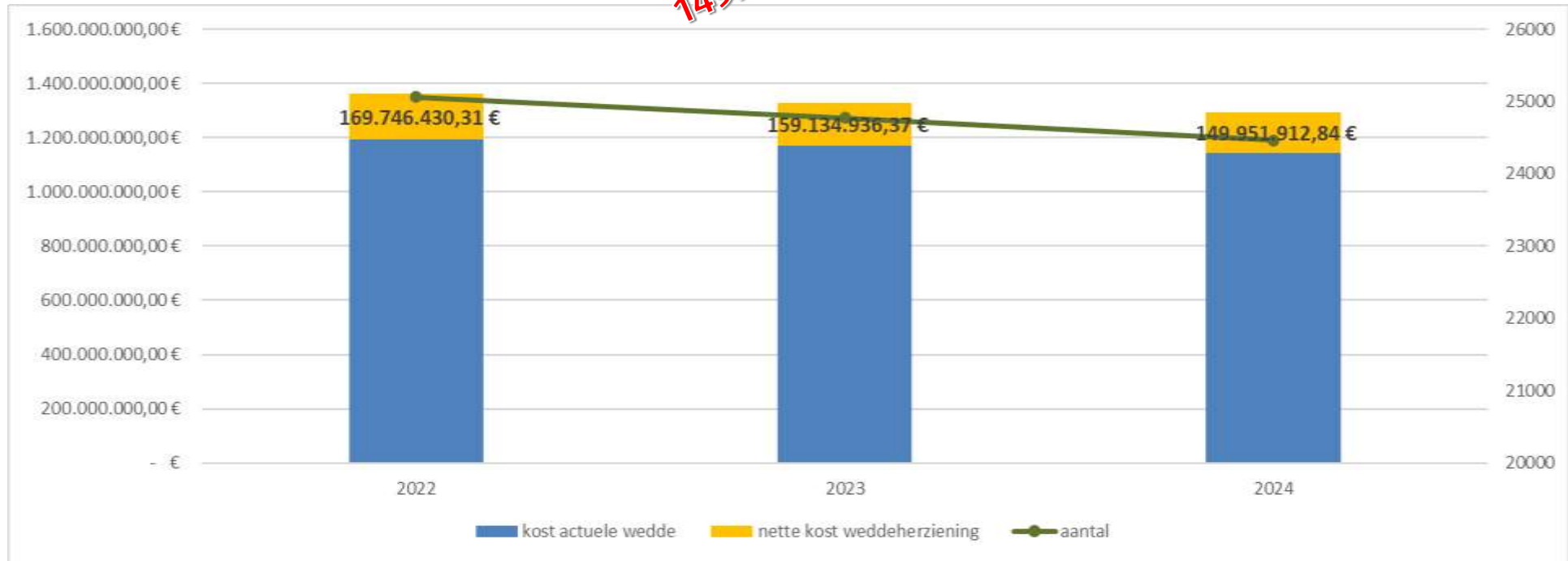
Raming 1 januari 2020

- Inbegrepen:
- Geïndexeerd
- Indirecte kosten
- Patronale bijdragen

Budgettaire raming 2022 – 2023 – 2024

(versie 21 maart 2021)

Raming 2024
149.951.912,84 euro



Wedde militairen

