

Wedde militairen

12 februari 2021

Walter Van den Broeck

Inhoud

- Geldelijke rechten
- Innovatie huidige barema - principes
- Bespreking Defensie Tabel 7
 - Loonmassa basiskader/middenkader Fed Pol
 - Loonmassa OOffr - Tabel 7 op eindgraden
 - Rapport externe partner
 - Lager OOffr
 - Vergelijk LOO - INP – huidige situatie
 - Voorstel nieuwe weddetabel LOO + vergelijk Fed Pol
 - Keur- en hoger OOffr
 - Vergelijk KOO/HOO – HINP – huidige situatie
 - Voorstel nieuwe weddetabel KOO/HOO + vergelijk Fed Pol
 - Nieuwe tabel 7
 - Groeipad implementatie LOO
 - Groeipad implementatie KOO/HOO
- Bespreking Defensie Tabel 10
 - Loonmassa middenkader Niveau B
 - Loonmassa OOffr Niv B – Tabel 10
 - Rapport externe partner
 - Vergelijk OOffr Niv B – Middenkader Fed Pol Niv B
- Bespreking Defensie Tabel 12
 - Loonmassa kader van de bewakingsagenten Fed Pol
 - Loonmassa vrijwilligers - Tabel 12
 - Ext. Partner – Kalibratie 5 februari 2021
 - Vrijwilligers
 - Vergelijk vrijwilliger – agent – huidige situatie
 - Voorstel nieuwe weddetabel vrijwilliger + vergelijk Fed Pol
 - Nieuwe tabel 12
 - Groeipad implementatie vrijwilliger

Geldelijke rechten

Wet van 20 mei 1994

(minimum/maximum van de federale overheidsdiensten)

Hoofd- en lager officieren

- Minimum: Min Niv B (16.804,00 € [B1])
- Maximum: Max Niv A (66.780,00 € [A5])

Onderofficieren

- Minimum: Min Niv C (14.274,00 € [C1])
- Maximum: Max Niv B (35.624,00 € [NBF6])

Vrijwilligers

- Minimum: Niv D (12.951,00 € [DC1])
- Maximum: Niv D (23.801,00 € [NDT6])

Innovatie huidige barema - principes

KB 18 Maart 2003 – Hoofdstuk II. – De tussentijdse verhogingen

- Artikel 8 – leeftijdsdrempels
 - Vrijwilligers → 18 jaar
 - Onderofficieren Niv C → 20 jaar
 - Onderofficieren Niv B en Officieren Niv B → 23 jaar
 - Officieren Niv A → 24 jaarDiensten Officieren voor leeftijdsdrempel → aanrekening 2/3
- Tussentijdse weddenverhogingen
 - Jaarlijkse
 - Tweejaarlijkse
 - Driejaarlijkse
 - Vierjaarlijkse

Innovatie huidige barema - principes

KB 18 Maart 2003 – Hoofdstuk II. – De tussentijdse verhogingen

- Artikel 8 – leeftijdsdrempels
 - Vrijwilligers → 18 jaar
 - Onderofficieren Niv C → 20 jaar
 - Onderofficieren Niv B en Officieren Niv B → 23 jaar
 - Officieren Niv A → 24 jaarDiensten Officieren voor leeftijdsdrempel → aanrekening 2/3
- Tussentijdse weddenverhogingen
 - Jaarlijkse
 - Tweejaarlijkse
 - Driejaarlijkse
 - Vierjaarlijkse

Federale Politie

- Alle Cat: 18 jaar
- Volledige aanrekening - overgang politiepersoneel (Soc Prom)

Federale Politie

- Jaarlijkse verhogingen

(Motivatie: elk jaar een verhoging)

Innovatie huidige barema - principes

Leeftijdsgrenzen = discriminatie

Wedde na 6 jaar dienst voor gelijke prestaties (gelijke graad en gelijke categorie)

- Sgt in dienst op 18 jaar: Totale loonmassa 97.800,00 €
- Sgt in dienst op 20 jaar: Totale loonmassa 100.350,00 €

Inspecteur van Politie

Min	15.518,14
Max	22.285,82

Weddejr	Leeftijd	B1
0	18	15.518,14
1	19	15.865,20
2	20	16.212,26
3	21	16.559,32
4	22	16.906,38
5	23	17.253,44
		98.314,74

Defensie - Onderofficieren Niv C - Tabel 7 (huidige barema)

Min	16.050,00
Max	22.100,00

Weddejr	Leeftijd	Sgt
	18	16.050,00
	19	16.050,00
0	20	16.050,00
1	21	16.050,00
2	22	16.800,00
3	23	16.800,00
		97.800,00

Min	16.050,00
Max	22.100,00

Weddejr	Leeftijd	Sgt
0	20	16.050,00
1	21	16.050,00
2	22	16.800,00
3	23	16.800,00
4	24	17.330,00
5	25	17.330,00
		100.360,00

Innovatie huidige barema - principes

Tussentijdse weddeverhogingen - motivatie

Motivatiebeleid = elk jaar een weddeverhoging!

- *Inspecteur van Politie: jaarlijks (Alle Categorieën van Fed Pol)*
 - *Eerste verhoging na 1 jaar dienst*
- *Onderofficier Niv C – Tabel 7: Tweejaarlijks*
 - *Eerste verhoging na 4 jaar dienst (Sgt op 18 jaar) – na 2 jaar (Sgt op 20 jaar)*

Inspecteur van Politie

Min	15.518,14
Max	22.285,82

Weddejr	Leeftijd	B1
0	18	15.518,14
1	19	15.865,20
2	20	16.212,26
3	21	16.559,32
4	22	16.906,38
5	23	17.253,44
		98.314,74

Defensie - Onderofficieren Niv C - Tabel 7 (huidige barema)

Min	16.050,00
Max	22.100,00

Weddejr	Leeftijd	Sgt
	18	16.050,00
	19	16.050,00
0	20	16.050,00
1	21	16.050,00
2	22	16.800,00
3	23	16.800,00
		97.800,00

Min	16.050,00
Max	22.100,00

Weddejr	Leeftijd	Sgt
0	20	16.050,00
1	21	16.050,00
2	22	16.800,00
3	23	16.800,00
4	24	17.330,00
5	25	17.330,00
		100.360,00

Beperkte werklast (groep) herziening:

- Enkel voor Mil in dienst voor de leeftijd van 20, 23, 24 jaar
- Enkel voor Mil die nog niet hun laatste tussentijdse verhoging hebben gehad

Innovatie huidige barema - principes

Beperkt aantal barema's

Defensie:

Categorie hoofd- en lager officieren

- 11 verschillende barema's (waarvan 5 barema's (SBH, MAB) en 1 barema Niveau B)
- Minimumwedde voor dezelfde graad (functie) Olt bedraagt tussen de 20.600,00 € en de 26.500,00 € (niet SBH, MAB)

Categorie Onderofficieren

- 6 verschillende barema's (Tabel 7 – Niv C en Tabel 10 – Niveau B) – andere tabellen zijn afgeleide tabellen.
- Minimumwedde voor dezelfde graad (functie) Sgt bedraagt tussen de 16.050,00 € en de 18.900,00 €

Categorie Vrijwilligers

- 2 verschillende tabellen (Vrijwilligers niveau 3 en vrijwilligers niveau 4)
- Hebben we nog vrijwilligers niveau 4?

Innovatie huidige barema - principes

Beperkt aantal barema's

Defensie:

Categorie hoofd- en lager officieren

- 11 verschillende barema's (waarvan 5 barema's (SBH, MAB) en 1 barema Niveau B)
- Minimumwedde voor dezelfde graad (functie) Olt bedraagt tussen de 20.600,00 € en de 26.500,00 € (niet SBH, MAB)

Categorie Onderofficieren

- 6 verschillende barema's (Tabel 7 – Niv C en Tabel 10 – Niveau B) – andere tabellen zijn afgeleide tabellen.
- Minimumwedde voor dezelfde graad

Categorie Vrijwilligers

- 2 verschillende tabellen (Vrijwillig)
- Hebben we nog vrijwilligers nive

Federale Politie

- Categorie Commissaris / Hoofdcommissaris
 - 1 Tabel (O1 tot O8)
- Categorie Middenkader
 - 1 Tabel werving specialisten Niv B (M1.1 tot M5.1)
 - 1 Tabel middenkader (ex inspecteur) (M1.2 tot M5.2)
- Categorie Basiskader
 - 1 Tabel (B1 tot B5)
- Categorie kader van de beveiligingsagenten
 - 1 Tabel (HAU1 tot HAU3)

Innovatie huidige barema - principes

Opdrachten voor de werkgroep wedde:

- *Bepalen van de principes - opbouw barema (aantal barema's, tussentijdse verhogingen, leeftijdsdrempel, ...)*
- *Uitwerken nieuwe barema (volledige aflijning op Federale Politie)*
- *Teksten Koninklijk besluit en Verslag aan de Koning*

Werkgroep wedde*:

- *Leden Defensiestaf*
- *Leden representatieve vakorganisaties*

** Overeenkomst tussen de CHOD en de vakorganisaties inzake de weddeverbetering van de militairen (Evere 10 juni 2020)*

Vandaar dat een werkgroep samengesteld uit leden van de Defensiestaf en van de representatieve vakorganisaties de modaliteiten van de aflijning van de weddes van de militairen op deze van de Politie zal voorstellen (bepalen van equivalente functies op basis van o.a. diplomavereisten, jobinhoud en verantwoordelijkheden, uitwerken van het implementatie ritme van de aflijning en opstellen van de bijhorende argumentatie).

Bespreking Defensie Tabel 7

12 februari 2021

Walter Van den Broeck

Loonmassa Basiskader/Middenkader Federale Politie

DstJr	B1	B2	B3	B4	B5	Type loopbaan
0	15.518,14	16.261,82	16.311,40	20.666,00	22.366,00	15.518,14
1	15.865,20	16.646,06	16.732,82	20.866,00	22.566,00	15.865,20
2	16.212,26	17.030,30	17.154,24	21.066,00	22.766,00	16.212,26
3	16.559,32	17.414,54	17.575,66	21.265,00	22.965,00	16.559,32
4	16.906,38	17.798,78	17.997,08	21.465,00	23.165,00	16.906,38
5	17.253,44	18.183,02	18.418,50	21.665,00	23.365,00	17.253,44
6	17.600,50	18.567,26	18.839,92	21.865,00	23.565,00	18.567,26
7	17.947,56	18.951,50	19.261,34	22.064,00	23.764,00	18.951,50
8	18.294,62	19.335,74	19.682,76	22.264,00	23.964,00	19.335,74
9	18.641,68	19.719,98	20.104,18	22.464,00	24.164,00	19.719,98
10	18.988,74	20.104,22	20.525,60	22.664,00	24.364,00	20.104,22
11	19.335,80	20.488,46	20.947,02	22.863,00	24.563,00	20.488,46
12	19.682,86	20.872,70	21.368,44	23.063,00	24.763,00	21.368,44
13	20.029,92	21.256,94	21.789,86	23.263,00	24.963,00	21.789,86
14	20.228,24	21.504,84	22.020,41	23.463,00	25.163,00	22.020,41
15	20.426,56	21.752,74	22.250,96	23.662,00	25.362,00	22.250,96
16	20.624,88	22.000,64	22.481,51	23.862,00	25.562,00	22.481,51
17	20.823,20	22.248,54	22.712,06	24.062,00	25.762,00	22.712,06
18	21.021,52	22.496,44	22.942,61	24.262,00	25.962,00	24.262,00
19	21.219,84	22.744,34	23.173,16	24.461,00	26.161,00	24.461,00
20	21.418,16	22.992,24	23.403,71	24.661,00	26.361,00	24.661,00
21	21.616,48	23.153,38	23.634,26	24.861,00	26.561,00	24.861,00
22	21.814,80	23.314,52	23.864,81	25.087,00	26.761,00	25.087,00
23	22.013,12	23.475,66	24.095,36	25.335,00	26.960,00	25.335,00
24	22.149,47	23.636,80	24.325,91	25.558,00	27.160,00	27.160,00
25	22.285,82	23.797,94	24.541,58	25.781,00	27.417,00	27.417,00
26	22.285,82	23.797,94	24.541,58	25.860,00	27.560,00	27.560,00
27	22.285,82	23.797,94	24.541,58	26.059,00	27.759,00	27.759,00
28	22.285,82	23.797,94	24.541,58	26.259,00	27.959,00	27.959,00
29	22.285,82	23.797,94	24.541,58	26.459,00	28.159,00	28.159,00
30	22.285,82	23.797,94	24.541,58	26.459,00	28.159,00	28.159,00
31	22.285,82	23.797,94	24.541,58	26.459,00	28.159,00	28.159,00
32	22.285,82	23.797,94	24.541,58	26.459,00	28.159,00	28.159,00
33	22.285,82	23.797,94	24.541,58	26.459,00	28.159,00	28.159,00
34	22.285,82	23.797,94	24.541,58	26.459,00	28.159,00	28.159,00
35	22.285,82	23.797,94	24.541,58	26.459,00	28.159,00	28.159,00
36	22.285,82	23.797,94	24.541,58	26.459,00	28.159,00	28.159,00
						859.899,14

Loonmassa Basiskader

Federale Politie

Basiskader: Inspecteur tabel B1 → B5

Typeloopbaan: per 6 jaar - Bx → Bx+1

Totale loonmassa op 36 jaar dienst: 859.899,14 €

Dstjr	B1	M1.1	M2.1	M3.1	M4.1	M5.1	Type loopbaan
0	15.518,14	17.352,55	19.087,81	19.335,70	19.583,59	26.296,00	15.518,14
1	15.865,20	17.888,01	19.653,01	19.928,17	20.228,12	26.566,00	15.865,20
2	16.212,26	18.423,47	20.218,21	20.520,64	20.872,65	26.835,00	16.212,26
3	16.559,32	18.958,93	20.783,41	21.113,11	21.517,18	27.105,00	16.559,32
4	16.906,38	19.494,39	21.348,61	21.705,58	22.161,71	27.375,00	16.906,38
5	17.253,44	20.029,85	21.913,81	22.298,05	22.806,24	27.644,00	17.253,44
6	17.600,50	20.565,31	22.479,01	22.890,52	23.450,77	27.914,00	20.565,31
7	17.947,56	21.100,77	23.044,21	23.482,99	24.905,30	28.184,00	21.100,77
8	18.294,62	21.636,23	23.609,41	24.075,46	24.739,83	28.453,00	21.636,23
9	18.641,68	22.171,69	24.174,61	24.667,93	25.384,36	28.723,00	22.171,69
10	18.988,74	22.707,15	24.739,81	25.260,40	26.028,89	28.993,00	22.707,15
11	19.335,80	23.242,61	25.305,01	25.852,87	26.673,42	29.262,00	23.242,61
12	19.682,86	23.778,07	25.870,21	26.445,34	27.317,95	29.532,00	25.870,21
13	20.029,92	24.313,53	26.435,41	27.037,81	27.962,48	29.802,00	26.435,41
14	20.228,24	24.601,09	26.740,32	27.360,08	28.309,54	30.071,00	26.740,32
15	20.426,56	24.888,65	27.045,23	27.682,35	28.656,60	30.341,00	27.045,23
16	20.624,88	25.176,21	27.350,14	28.004,62	29.003,66	30.610,00	27.350,14
17	20.823,20	25.463,77	27.655,05	28.326,89	29.350,72	30.880,00	27.655,05
18	21.021,52	25.751,33	27.959,96	28.649,16	29.697,78	31.150,00	28.649,16
19	21.219,84	26.038,89	28.264,87	28.971,43	30.044,84	31.419,00	28.971,43
20	21.418,16	26.326,45	28.569,78	29.293,70	30.391,90	31.689,00	29.293,70
21	21.616,48	26.614,01	28.874,69	29.615,97	30.738,96	31.959,00	29.615,97
22	21.814,80	26.901,57	29.179,60	29.938,24	31.086,02	32.228,00	29.938,24
23	22.013,12	27.189,13	29.484,51	30.260,51	31.433,08	32.498,00	30.260,51
24	22.149,47	27.476,69	29.789,42	30.582,78	31.780,14	32.768,00	31.780,14
25	22.285,82	27.764,25	30.069,54	30.887,69	32.127,20	33.037,00	32.127,20
26	22.285,82	27.764,25	30.069,54	30.887,69	32.127,20	33.307,00	32.127,20
27	22.285,82	27.764,25	30.069,54	30.887,69	32.625,60	33.577,00	32.625,60
28	22.285,82	27.764,25	30.069,54	30.887,69	32.625,60	33.846,00	32.625,60
29	22.285,82	27.764,25	30.069,54	30.887,69	33.124,00	34.116,00	33.124,00
30	22.285,82	27.764,25	30.069,54	30.887,69	33.124,00	34.116,00	34.116,00
31	22.285,82	27.764,25	30.069,54	30.887,69	33.124,00	34.116,00	34.116,00
32	22.285,82	27.764,25	30.069,54	30.887,69	33.124,00	34.116,00	34.116,00
33	22.285,82	27.764,25	30.069,54	30.887,69	33.124,00	34.116,00	34.116,00
34	22.285,82	27.764,25	30.069,54	30.887,69	33.124,00	34.116,00	34.116,00
35	22.285,82	27.764,25	30.069,54	30.887,69	33.124,00	34.116,00	34.116,00
36	22.285,82	27.764,25	30.069,54	30.887,69	33.124,00	34.116,00	34.116,00
							1.000.785,61

Loonmassa Middenkader

Federale Politie

Middenkader – schalen Mx.1 (schalen ex. INP)

Overgang mogelijk vanaf 6 jaar INP

Typeloopbaan:

6 jaar schaal B1 (INP) → M1.1

Per 6 jaar - MX.1 → M(x+1).1

Totale loonmassa op 36 jaar dienst: 1.000.785,61 €

90% van de HINP
hebben GEEN Bachelor

Loonmassa OOffr - Tabel 7 op eindgraden

Eindgraden:

- 1SgtChef
- Adjt
- AdjtChef
- AdjtMaj

Dstjr	Sgt	1Sgt	1SgtChef	Type loopbaan
0	16.050,00	16.550,00	16.800,00	16.050,00
1	16.050,00	16.550,00	16.800,00	16.050,00
2	16.800,00	17.300,00	17.550,00	16.800,00
3	16.800,00	17.300,00	17.550,00	16.800,00
4	17.330,00	17.830,00	18.105,00	17.830,00
5	17.330,00	17.830,00	18.105,00	17.830,00
6	17.860,00	18.360,00	18.660,00	18.360,00
7	17.860,00	18.360,00	18.660,00	18.360,00
8	18.390,00	18.890,00	19.215,00	18.890,00
9	18.390,00	18.890,00	19.215,00	18.890,00
10	18.920,00	19.420,00	19.770,00	19.420,00
11	18.920,00	19.420,00	19.770,00	19.420,00
12	19.450,00	19.950,00	20.325,00	20.325,00
13	19.450,00	19.950,00	20.325,00	20.325,00
14	19.980,00	20.480,00	20.880,00	20.880,00
15	19.980,00	20.480,00	20.880,00	20.880,00
16	20.510,00	21.010,00	21.435,00	21.435,00
17	20.510,00	21.010,00	21.435,00	21.435,00
18	21.040,00	21.540,00	21.990,00	21.990,00
19	21.040,00	21.540,00	21.990,00	21.990,00
20	21.570,00	22.070,00	22.545,00	22.545,00
21	21.570,00	22.070,00	22.545,00	22.545,00
22	22.100,00	22.600,00	23.100,00	23.100,00
23	22.100,00	22.600,00	23.100,00	23.100,00
24	22.100,00	22.600,00	23.100,00	23.100,00
25	22.100,00	22.600,00	23.100,00	23.100,00
26	22.100,00	22.600,00	23.100,00	23.100,00
27	22.100,00	22.600,00	23.100,00	23.100,00
28	22.100,00	22.600,00	23.100,00	23.100,00
29	22.100,00	22.600,00	23.100,00	23.100,00
30	22.100,00	22.600,00	23.100,00	23.100,00
31	22.100,00	22.600,00	23.100,00	23.100,00
32	22.100,00	22.600,00	23.100,00	23.100,00
33	22.100,00	22.600,00	23.100,00	23.100,00
34	22.100,00	22.600,00	23.100,00	23.100,00
35	22.100,00	22.600,00	23.100,00	23.100,00
36	22.100,00	22.600,00	23.100,00	23.100,00
				775.550,00

Loonmassa 00ffr

1SgtChef

Typeloopbaan:

1Sgt na 4 jaar Sgt

1SgtChef na 8 jaar 1Sgt

Totale loonmassa op 36 jaar dienst: 775.550,00 €

Dstjr	Sgt	1Sgt	1SgtMaj	Adjt	Type loopbaan
0	16.050,00	16.550,00	17.160,00	18.280,00	16.050,00
1	16.050,00	16.550,00	17.160,00	18.280,00	16.050,00
2	16.800,00	17.300,00	17.910,00	19.030,00	16.800,00
3	16.800,00	17.300,00	17.910,00	19.030,00	16.800,00
4	17.330,00	17.830,00	18.510,00	19.600,00	17.830,00
5	17.330,00	17.830,00	18.510,00	19.600,00	17.830,00
6	17.860,00	18.360,00	19.110,00	20.170,00	18.360,00
7	17.860,00	18.360,00	19.110,00	20.170,00	18.360,00
8	18.390,00	18.890,00	19.710,00	20.740,00	18.890,00
9	18.390,00	18.890,00	19.710,00	20.740,00	18.890,00
10	18.920,00	19.420,00	20.310,00	21.310,00	20.310,00
11	18.920,00	19.420,00	20.310,00	21.310,00	20.310,00
12	19.450,00	19.950,00	20.910,00	21.880,00	20.910,00
13	19.450,00	19.950,00	20.910,00	21.880,00	20.910,00
14	19.980,00	20.480,00	21.510,00	22.450,00	21.510,00
15	19.980,00	20.480,00	21.510,00	22.450,00	21.510,00
16	20.510,00	21.010,00	22.080,00	22.950,00	22.950,00
17	20.510,00	21.010,00	22.080,00	22.950,00	22.950,00
18	21.040,00	21.540,00	22.650,00	23.450,00	23.450,00
19	21.040,00	21.540,00	22.650,00	23.450,00	23.450,00
20	21.570,00	22.070,00	23.220,00	23.950,00	23.950,00
21	21.570,00	22.070,00	23.220,00	23.950,00	23.950,00
22	22.100,00	22.600,00	23.790,00	24.340,00	24.340,00
23	22.100,00	22.600,00	23.790,00	24.340,00	24.340,00
24	22.100,00	22.600,00	23.790,00	24.730,00	24.730,00
25	22.100,00	22.600,00	23.790,00	24.730,00	24.730,00
26	22.100,00	22.600,00	23.790,00	24.730,00	24.730,00
27	22.100,00	22.600,00	23.790,00	24.730,00	24.730,00
28	22.100,00	22.600,00	23.790,00	24.730,00	24.730,00
29	22.100,00	22.600,00	23.790,00	24.730,00	24.730,00
30	22.100,00	22.600,00	23.790,00	24.730,00	24.730,00
31	22.100,00	22.600,00	23.790,00	24.730,00	24.730,00
32	22.100,00	22.600,00	23.790,00	24.730,00	24.730,00
33	22.100,00	22.600,00	23.790,00	24.730,00	24.730,00
34	22.100,00	22.600,00	23.790,00	24.730,00	24.730,00
35	22.100,00	22.600,00	23.790,00	24.730,00	24.730,00
36	22.100,00	22.600,00	23.790,00	24.730,00	24.730,00
					812.190,00

Loonmassa 00ffr Adjt

Typeloopbaan:

1Sgt na 4 jaar Sgt

1SgtMaj na 6 jaar 1Sgt

Adjt na 6 jaar 1SgtMaj

Totale loonmassa op 36 jaar dienst: 812.190,00 €

Dstjr	Sgt	1Sgt	1SgtMaj	Adjt	AdjtChef	Type loopbaan
0	16.050,00	16.550,00	17.160,00	18.280,00	19.410,00	16.050,00
1	16.050,00	16.550,00	17.160,00	18.280,00	19.410,00	16.050,00
2	16.800,00	17.300,00	17.910,00	19.030,00	20.160,00	16.800,00
3	16.800,00	17.300,00	17.910,00	19.030,00	20.160,00	16.800,00
4	17.330,00	17.830,00	18.510,00	19.600,00	20.720,00	17.830,00
5	17.330,00	17.830,00	18.510,00	19.600,00	20.720,00	17.830,00
6	17.860,00	18.360,00	19.110,00	20.170,00	21.280,00	18.360,00
7	17.860,00	18.360,00	19.110,00	20.170,00	21.280,00	18.360,00
8	18.390,00	18.890,00	19.710,00	20.740,00	21.840,00	18.890,00
9	18.390,00	18.890,00	19.710,00	20.740,00	21.840,00	18.890,00
10	18.920,00	19.420,00	20.310,00	21.310,00	22.400,00	20.310,00
11	18.920,00	19.420,00	20.310,00	21.310,00	22.400,00	20.310,00
12	19.450,00	19.950,00	20.910,00	21.880,00	22.960,00	20.910,00
13	19.450,00	19.950,00	20.910,00	21.880,00	22.960,00	20.910,00
14	19.980,00	20.480,00	21.510,00	22.450,00	23.520,00	21.510,00
15	19.980,00	20.480,00	21.510,00	22.450,00	23.520,00	21.510,00
16	20.510,00	21.010,00	22.080,00	22.950,00	24.080,00	22.950,00
17	20.510,00	21.010,00	22.080,00	22.950,00	24.080,00	22.950,00
18	21.040,00	21.540,00	22.650,00	23.450,00	24.640,00	23.450,00
19	21.040,00	21.540,00	22.650,00	23.450,00	24.640,00	23.450,00
20	21.570,00	22.070,00	23.220,00	23.950,00	25.200,00	23.950,00
21	21.570,00	22.070,00	23.220,00	23.950,00	25.200,00	23.950,00
22	22.100,00	22.600,00	23.790,00	24.340,00	25.760,00	25.760,00
23	22.100,00	22.600,00	23.790,00	24.340,00	25.760,00	25.760,00
24	22.100,00	22.600,00	23.790,00	24.730,00	26.320,00	26.320,00
25	22.100,00	22.600,00	23.790,00	24.730,00	26.320,00	26.320,00
26	22.100,00	22.600,00	23.790,00	24.730,00	26.880,00	26.880,00
27	22.100,00	22.600,00	23.790,00	24.730,00	26.880,00	26.880,00
28	22.100,00	22.600,00	23.790,00	24.730,00	27.440,00	27.440,00
29	22.100,00	22.600,00	23.790,00	24.730,00	27.440,00	27.440,00
30	22.100,00	22.600,00	23.790,00	24.730,00	27.440,00	27.440,00
31	22.100,00	22.600,00	23.790,00	24.730,00	27.440,00	27.440,00
32	22.100,00	22.600,00	23.790,00	24.730,00	27.440,00	27.440,00
33	22.100,00	22.600,00	23.790,00	24.730,00	27.440,00	27.440,00
34	22.100,00	22.600,00	23.790,00	24.730,00	27.440,00	27.440,00
35	22.100,00	22.600,00	23.790,00	24.730,00	27.440,00	27.440,00
36	22.100,00	22.600,00	23.790,00	24.730,00	27.440,00	27.440,00
						846.900,00

Loonmassa 00ffr

AdjtChef

Typeloopbaan:

1Sgt na 4 jaar Sgt

1SgtMaj na 6 jaar 1Sgt

Adjt na 6 jaar 1SgtMaj

AdjtChef na 6 jaar Adjt

Totale loonmassa op 36 jaar dienst: 841.860,00 €

Dstjr	Sgt	1Sgt	1SgtMaj	Adjt	AdjtChef	AdjtMaj	Type loopbaan
0	16.050,00	16.550,00	17.160,00	18.280,00	19.410,00	20.660,00	16.050,00
1	16.050,00	16.550,00	17.160,00	18.280,00	19.410,00	20.660,00	16.050,00
2	16.800,00	17.300,00	17.910,00	19.030,00	20.160,00	21.410,00	16.800,00
3	16.800,00	17.300,00	17.910,00	19.030,00	20.160,00	21.410,00	16.800,00
4	17.330,00	17.830,00	18.510,00	19.600,00	20.720,00	21.970,00	17.830,00
5	17.330,00	17.830,00	18.510,00	19.600,00	20.720,00	21.970,00	17.830,00
6	17.860,00	18.360,00	19.110,00	20.170,00	21.280,00	22.530,00	18.360,00
7	17.860,00	18.360,00	19.110,00	20.170,00	21.280,00	22.530,00	18.360,00
8	18.390,00	18.890,00	19.710,00	20.740,00	21.840,00	23.090,00	18.890,00
9	18.390,00	18.890,00	19.710,00	20.740,00	21.840,00	23.090,00	18.890,00
10	18.920,00	19.420,00	20.310,00	21.310,00	22.400,00	23.650,00	20.310,00
11	18.920,00	19.420,00	20.310,00	21.310,00	22.400,00	23.650,00	20.310,00
12	19.450,00	19.950,00	20.910,00	21.880,00	22.960,00	24.210,00	20.910,00
13	19.450,00	19.950,00	20.910,00	21.880,00	22.960,00	24.210,00	20.910,00
14	19.980,00	20.480,00	21.510,00	22.450,00	23.520,00	24.770,00	21.510,00
15	19.980,00	20.480,00	21.510,00	22.450,00	23.520,00	24.770,00	21.510,00
16	20.510,00	21.010,00	22.080,00	22.950,00	24.080,00	25.330,00	22.950,00
17	20.510,00	21.010,00	22.080,00	22.950,00	24.080,00	25.330,00	22.950,00
18	21.040,00	21.540,00	22.650,00	23.450,00	24.640,00	25.890,00	23.450,00
19	21.040,00	21.540,00	22.650,00	23.450,00	24.640,00	25.890,00	23.450,00
20	21.570,00	22.070,00	23.220,00	23.950,00	25.200,00	26.450,00	23.950,00
21	21.570,00	22.070,00	23.220,00	23.950,00	25.200,00	26.450,00	23.950,00
22	22.100,00	22.600,00	23.790,00	24.340,00	25.760,00	27.010,00	25.760,00
23	22.100,00	22.600,00	23.790,00	24.340,00	25.760,00	27.010,00	25.760,00
24	22.100,00	22.600,00	23.790,00	24.730,00	26.320,00	27.570,00	26.320,00
25	22.100,00	22.600,00	23.790,00	24.730,00	26.320,00	27.570,00	26.320,00
26	22.100,00	22.600,00	23.790,00	24.730,00	26.880,00	28.130,00	28.130,00
27	22.100,00	22.600,00	23.790,00	24.730,00	26.880,00	28.130,00	28.130,00
28	22.100,00	22.600,00	23.790,00	24.730,00	27.440,00	28.690,00	28.690,00
29	22.100,00	22.600,00	23.790,00	24.730,00	27.440,00	28.690,00	28.690,00
30	22.100,00	22.600,00	23.790,00	24.730,00	27.440,00	28.690,00	28.690,00
31	22.100,00	22.600,00	23.790,00	24.730,00	27.440,00	28.690,00	28.690,00
32	22.100,00	22.600,00	23.790,00	24.730,00	27.440,00	28.690,00	28.690,00
33	22.100,00	22.600,00	23.790,00	24.730,00	27.440,00	28.690,00	28.690,00
34	22.100,00	22.600,00	23.790,00	24.730,00	27.440,00	28.690,00	28.690,00
35	22.100,00	22.600,00	23.790,00	24.730,00	27.440,00	28.690,00	28.690,00
36	22.100,00	22.600,00	23.790,00	24.730,00	27.440,00	28.690,00	28.690,00
							860.650,00

Loonmassa 00ffr

AdjtMaj

Typeloopbaan:

- 1Sgt na 4 jaar Sgt
- 1SgtMaj na 6 jaar 1Sgt
- Adjt na 6 jaar 1SgtMaj
- AdjtChef na 6 jaar Adjt
- AdjtMaj na 4 jaar AdjtChef

Totale loonmassa op 36 jaar dienst: 860.650,00 €

Rapport externe partner

Globaal resultaat (inclusief algemene specificiteit)

LOO vergelijkbaar met basiskader (Aanzienlijk verschil - LOO 6 punten meer dan INP)

KOO vergelijkbaar met middenkader (Geen significant verschil – KOO 3 punten minder dan HINP)

HOO vergelijkbaar met middenkader (Aanzienlijk verschil – HOO 8 punten meer dan HINP)

(Sous-)catégorie	Points JES	(Sous-)niveau JES	Points additionnels spécificité	Total points
 Sous-officiers subalternes	193	E2	13	206
 Sous-officiers d'élite	193	F1	13	218
 Sous-officiers supérieurs	216	F2	13	229
 Cadre de base	193	E2	7	200
 Cadre moyen	214	F2	7	221

*Vertrouwelijke informatie
Externe partner*

Rapport externe partner

Globaal resultaat (inclusief algemene specificiteit)

LOO vergelijkbaar met basiskader (Aanzienlijk verschil - LOO 6 punten meer dan INP)

KOO vergelijkbaar met middenkader (Geen significant verschil – KOO 3 punten minder dan HINP)

HOO vergelijkbaar met middenkader (Aanzienlijk verschil – HOO 8 punten meer dan HINP)

	Eindwedde	Loonmassa
LOO	23.100,00 €	775.550,00 €
INP	28.159,00 €	859.899,14 €
Vershil	5.059,00 €	84.349,14 €

(Sous-)categorië	Points IES	(Sous-)niveaus	Points additionnels specificité	Total points
Sous-officiers subalternes	193	E2	13	206
Sous-officiers d'élite				218
Sous-officiers supérieurs			13	229
Cadre de base	193	E2	7	200
Cadre moyen	214	F2	7	221

Vertrouwelijke informatie
Externe partner

Rapport externe partner

Globaal resultaat (inclusief algemene specificiteit)

LOO vergelijkbaar met basiskader (Aanzienlijk verschil - LOO 6 punten meer dan INP)

KOO vergelijkbaar met middenkader (Geen significant verschil – KOO 3 punten minder dan HINP)

HOO vergelijkbaar met middenkader (Aanzienlijk verschil – HOO 8 punten meer dan HINP)

(Sous-)categorie	Points IES	(Sous-)niveau(s)	Points additionnels spécifique	Total points
Sous-officiers subalternes	193	E2	13	206
Sous-officiers d'élite				218
Sous-officiers supérieurs			13	229
Cadre de base	193	E2	7	200
Cadre moyen	214	F2	7	221

*Vertrouwelijke informatie
Externe partner*

KOO	Eindwedde	Loonmassa
Adjt	24.730,00 €	812.190,00 €
HINP	34.116,00 €	1.000.785,61 €
Vershil	9.386,00 €	188.595,61 €

HOO	Eindwedde	Loonmassa
AdjtChef	26.880,00 €	846.900,00 €
HINP	34.116,00 €	1.000.785,61 €
Vershil	7.236,00 €	153.885,61 €

HOO	Eindwedde	Loonmassa
AdjtMaj	28.690,00 €	860.650,00 €
HINP	34.116,00 €	1.000.785,61 €
Vershil	5.426,00 €	140.135,61 €

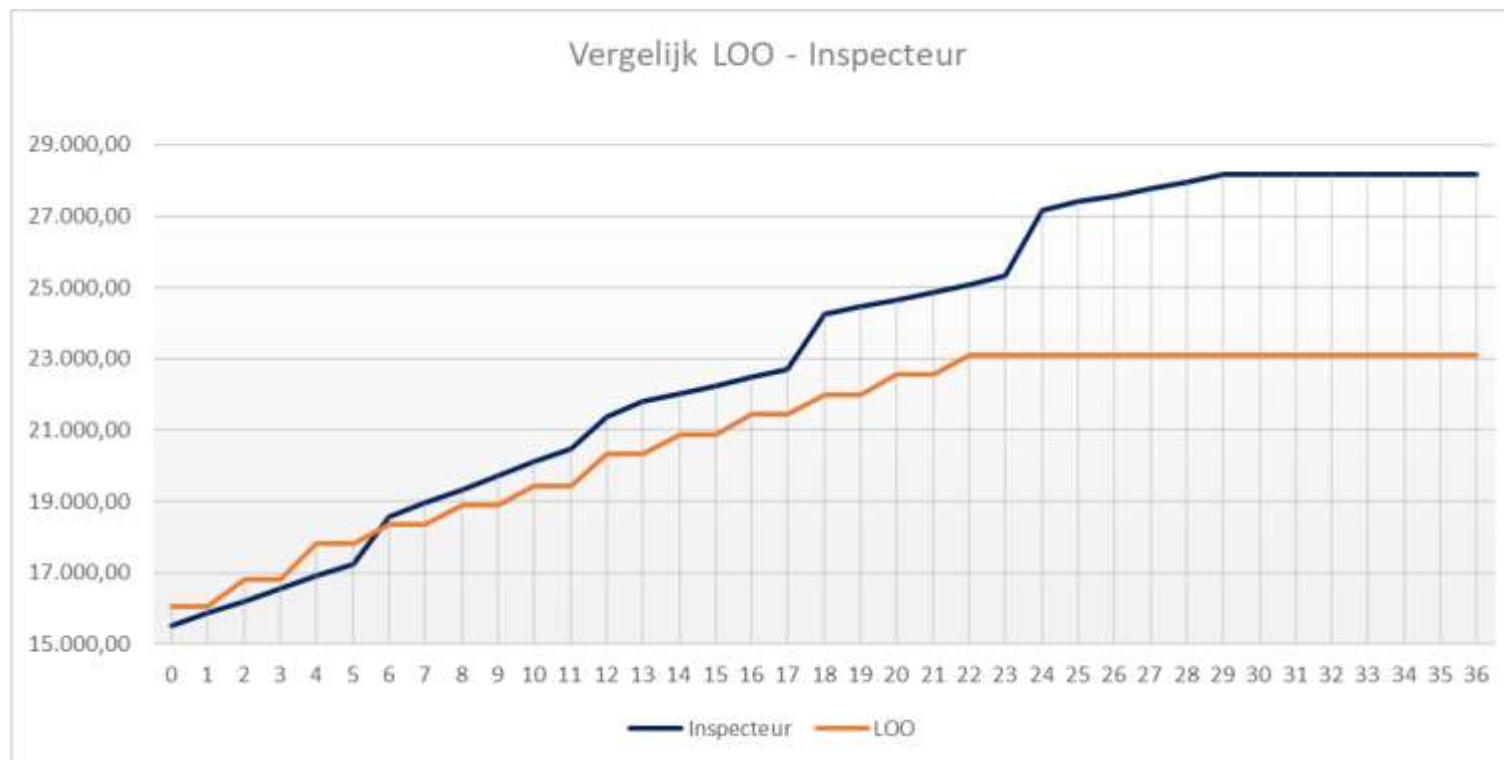
Lager 00ffr

Vergelijk LOO - INP - huidige situatie

	Eindwedde	Loonmassa
LOO	23.100,00 €	775.550,00 €
INP	28.159,00 €	859.899,14 €
Vershil	5.059,00 €	84.349,14 €

Lager OOffr

Vergelijk LOO - INP - huidige situatie



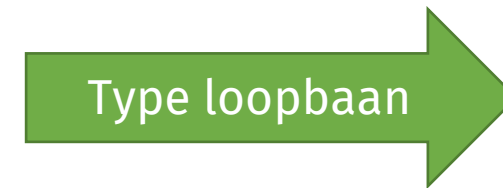
DstJr	Inspecteur	LOO	
0	15.518,14	16.050,00	Sgt
1	15.865,20	16.050,00	
2	16.212,26	16.800,00	
3	16.559,32	16.800,00	1Sgt
4	16.906,38	17.830,00	
5	17.253,44	17.830,00	
6	18.567,26	18.360,00	1SgtChef
7	18.951,50	18.360,00	
8	19.335,74	18.890,00	
9	19.719,98	18.890,00	
10	20.104,22	19.420,00	
11	20.488,46	19.420,00	
12	21.368,44	20.325,00	
13	21.789,86	20.325,00	
14	22.020,41	20.880,00	
15	22.250,96	20.880,00	
16	22.481,51	21.435,00	
17	22.712,06	21.435,00	
18	24.262,00	21.990,00	
19	24.461,00	21.990,00	
20	24.661,00	22.545,00	
21	24.861,00	22.545,00	
22	25.087,00	23.100,00	
23	25.335,00	23.100,00	
24	27.160,00	23.100,00	
25	27.417,00	23.100,00	
26	27.560,00	23.100,00	
27	27.759,00	23.100,00	
28	27.959,00	23.100,00	
29	28.159,00	23.100,00	
30	28.159,00	23.100,00	
31	28.159,00	23.100,00	
32	28.159,00	23.100,00	
33	28.159,00	23.100,00	
34	28.159,00	23.100,00	
35	28.159,00	23.100,00	
36	28.159,00	23.100,00	
	859.899,14	775.550,00	
	Vershil	84.349,14	

Lager OOffr

Voorstel nieuwe weddetabel

Min	16.050,00	16.260,00	16.340,00
Max	27.070,00	27.630,00	28.160,00
	3*250,00	3*180,00	11*380,00
	26*395,00	8*465,00	14*470,00
		18*395,00	4*265,00

Dstjr	Sgt (New)	1Sgt (New)	1SgtChef (New)
0	16.050,00	16.260,00	16.340,00
1	16.300,00	16.440,00	16.720,00
2	16.550,00	16.620,00	17.100,00
3	16.800,00	16.800,00	17.480,00
4	17.195,00	17.265,00	17.860,00
5	17.590,00	17.730,00	18.240,00
6	17.985,00	18.195,00	18.620,00
7	18.380,00	18.660,00	19.000,00
8	18.775,00	19.125,00	19.380,00
9	19.170,00	19.590,00	19.760,00
10	19.565,00	20.055,00	20.140,00
11	19.960,00	20.520,00	20.520,00
12	20.355,00	20.915,00	20.990,00
13	20.750,00	21.310,00	21.460,00
14	21.145,00	21.705,00	21.930,00
15	21.540,00	22.100,00	22.400,00
16	21.935,00	22.495,00	22.870,00
17	22.330,00	22.890,00	23.340,00
18	22.725,00	23.285,00	23.810,00
19	23.120,00	23.680,00	24.280,00
20	23.515,00	24.075,00	24.750,00
21	23.910,00	24.470,00	25.220,00
22	24.305,00	24.865,00	25.690,00
23	24.700,00	25.260,00	26.160,00
24	25.095,00	25.655,00	26.630,00
25	25.490,00	26.050,00	27.100,00
26	25.885,00	26.445,00	27.365,00
27	26.280,00	26.840,00	27.630,00
28	26.675,00	27.235,00	27.895,00
29	27.070,00	27.630,00	28.160,00
30	27.070,00	27.630,00	28.160,00
31	27.070,00	27.630,00	28.160,00
32	27.070,00	27.630,00	28.160,00
33	27.070,00	27.630,00	28.160,00
34	27.070,00	27.630,00	28.160,00
35	27.070,00	27.630,00	28.160,00
36	27.070,00	27.630,00	28.160,00

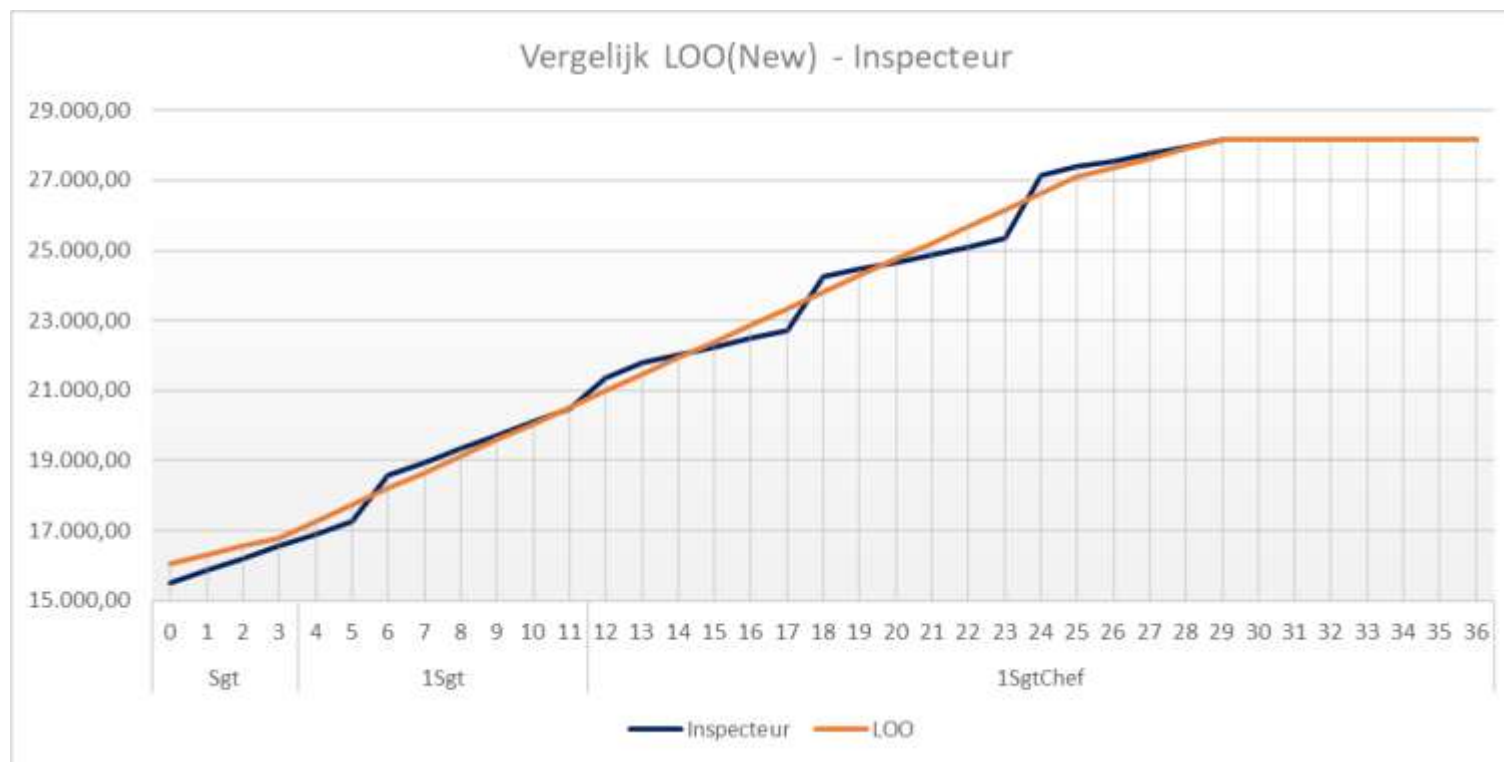


DstJr	Inspecteur	LOO
0	15.518,14	16.050,00
1	15.865,20	16.300,00
2	16.212,26	16.550,00
3	16.559,32	16.800,00
4	16.906,38	17.265,00
5	17.253,44	17.730,00
6	18.567,26	18.195,00
7	18.951,50	18.660,00
8	19.335,74	19.125,00
9	19.719,98	19.590,00
10	20.104,22	20.055,00
11	20.488,46	20.520,00
12	21.368,44	20.990,00
13	21.789,86	21.460,00
14	22.020,41	21.930,00
15	22.250,96	22.400,00
16	22.481,51	22.870,00
17	22.712,06	23.340,00
18	24.262,00	23.810,00
19	24.461,00	24.280,00
20	24.661,00	24.750,00
21	24.861,00	25.220,00
22	25.087,00	25.690,00
23	25.335,00	26.160,00
24	27.160,00	26.630,00
25	27.417,00	27.100,00
26	27.560,00	27.365,00
27	27.759,00	27.630,00
28	27.959,00	27.895,00
29	28.159,00	28.160,00
30	28.159,00	28.160,00
31	28.159,00	28.160,00
32	28.159,00	28.160,00
33	28.159,00	28.160,00
34	28.159,00	28.160,00
35	28.159,00	28.160,00
36	28.159,00	28.160,00
	859.899,14	861.640,00
Vershil		-1.740,86

➤ Leeftijd start weddeloopbaan = 18 jaar ipv 20 jaar
 ➤ Jaarlijkse opslagen ipv tweejaarlijkse opslagen
 ➤ Weddeloopbaan 29 jaar

Lager OOffr

Voorstel nieuwe weddetabel – Vergelijk LOO(New) - INP



DstJr	Inspecteur	LOO	
0	15.518,14	16.050,00	Sgt
1	15.865,20	16.300,00	
2	16.212,26	16.550,00	
3	16.559,32	16.800,00	1Sgt
4	16.906,38	17.265,00	
5	17.253,44	17.730,00	
6	18.567,26	18.195,00	1SgtChef
7	18.951,50	18.660,00	
8	19.335,74	19.125,00	
9	19.719,98	19.590,00	
10	20.104,22	20.055,00	
11	20.488,46	20.520,00	
12	21.368,44	20.990,00	
13	21.789,86	21.460,00	
14	22.020,41	21.930,00	
15	22.250,96	22.400,00	
16	22.481,51	22.870,00	
17	22.712,06	23.340,00	
18	24.262,00	23.810,00	
19	24.461,00	24.280,00	
20	24.661,00	24.750,00	
21	24.861,00	25.220,00	
22	25.087,00	25.690,00	
23	25.335,00	26.160,00	
24	27.160,00	26.630,00	
25	27.417,00	27.100,00	
26	27.560,00	27.365,00	
27	27.759,00	27.630,00	
28	27.959,00	27.895,00	
29	28.159,00	28.160,00	
30	28.159,00	28.160,00	
31	28.159,00	28.160,00	
32	28.159,00	28.160,00	
33	28.159,00	28.160,00	
34	28.159,00	28.160,00	
35	28.159,00	28.160,00	
36	28.159,00	28.160,00	
	859.899,14	861.640,00	
	Vershil	-1.740,86	

Keur- en Hoger OOffr

Vergelijk KOO/HOO – HINP – huidige situatie

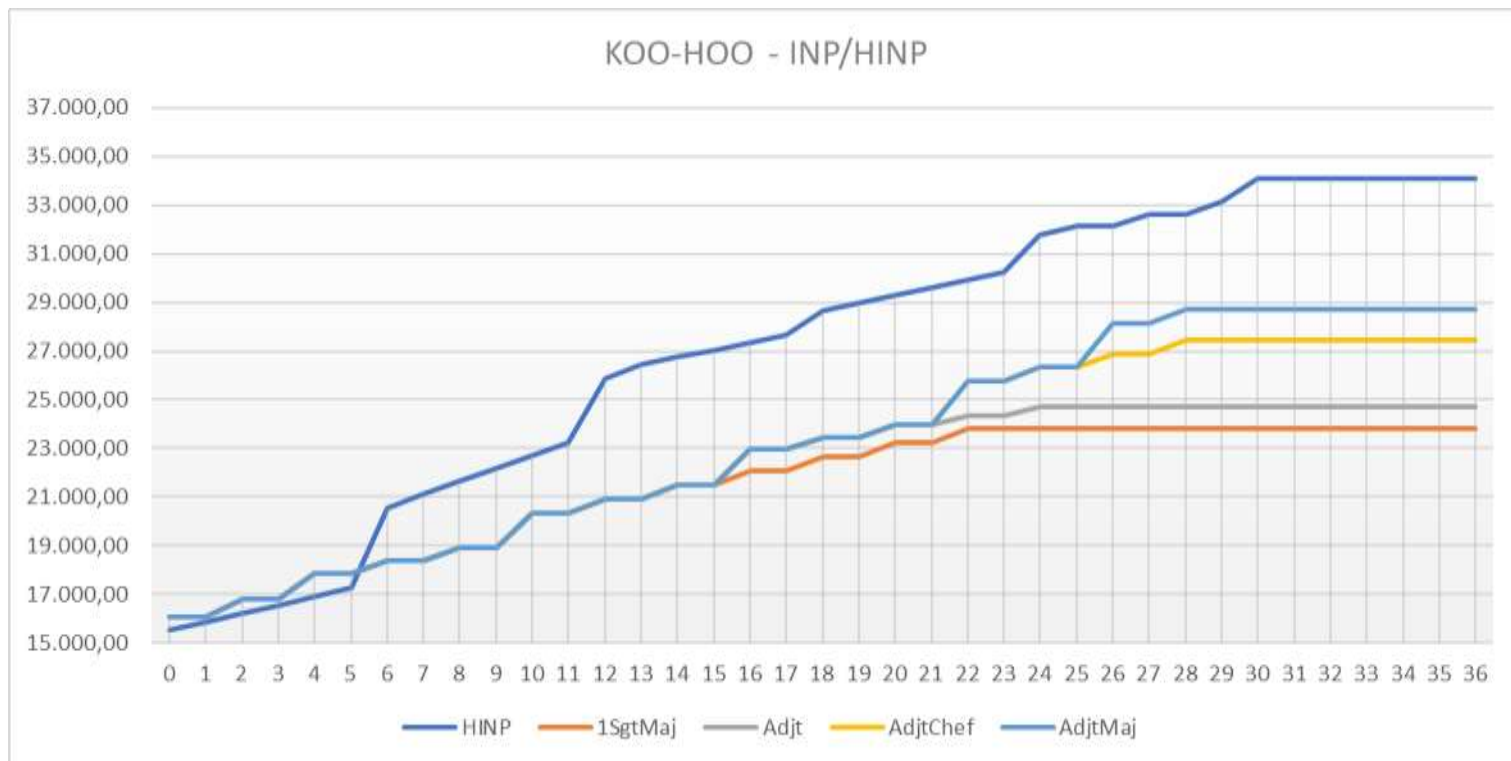
KOO	Eindwedde	Loonmassa
Adjt	24.730,00 €	812.190,00 €
INP	34.116,00 €	1.000.785,61 €
Vershil	9.386,00 €	188.595,61 €

HOO	Eindwedde	Loonmassa
AdjtChef	26.880,00 €	846.900,00 €
HINP	34.116,00 €	1.000.785,61 €
Vershil	7.236,00 €	153.885,61 €

HOO	Eindwedde	Loonmassa
AdjtMaj	28.690,00 €	860.650,00 €
HINP	34.116,00 €	1.000.785,61 €
Vershil	5.426,00 €	140.135,61 €

Keur- en Hoger OOffr

Vergelijk KOO/HOO – HINP – huidige situatie

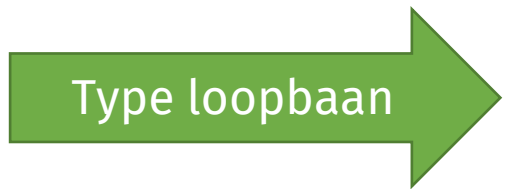


DstJr	HINP	1SgtMaj	Adjt	AdjtChef	AdjtMaj
0	15.518,14	16.050,00	16.050,00	16.050,00	16.050,00
1	15.865,20	16.050,00	16.050,00	16.050,00	16.050,00
2	16.212,26	16.800,00	16.800,00	16.800,00	16.800,00
3	16.559,32	16.800,00	16.800,00	16.800,00	16.800,00
4	16.906,38	17.830,00	17.830,00	17.830,00	17.830,00
5	17.253,44	17.830,00	17.830,00	17.830,00	17.830,00
6	20.565,31	18.360,00	18.360,00	18.360,00	18.360,00
7	21.100,77	18.360,00	18.360,00	18.360,00	18.360,00
8	21.636,23	18.890,00	18.890,00	18.890,00	18.890,00
9	22.171,69	18.890,00	18.890,00	18.890,00	18.890,00
10	22.707,15	20.310,00	20.310,00	20.310,00	20.310,00
11	23.242,61	20.310,00	20.310,00	20.310,00	20.310,00
12	25.870,21	20.910,00	20.910,00	20.910,00	20.910,00
13	26.435,41	20.910,00	20.910,00	20.910,00	20.910,00
14	26.740,32	21.510,00	21.510,00	21.510,00	21.510,00
15	27.045,23	21.510,00	21.510,00	21.510,00	21.510,00
16	27.350,14	22.080,00	22.950,00	22.950,00	22.950,00
17	27.655,05	22.080,00	22.950,00	22.950,00	22.950,00
18	28.649,16	22.650,00	23.450,00	23.450,00	23.450,00
19	28.971,43	22.650,00	23.450,00	23.450,00	23.450,00
20	29.293,70	23.220,00	23.950,00	23.950,00	23.950,00
21	29.615,97	23.220,00	23.950,00	23.950,00	23.950,00
22	29.938,24	23.790,00	24.340,00	25.760,00	25.760,00
23	30.260,51	23.790,00	24.340,00	25.760,00	25.760,00
24	31.780,14	23.790,00	24.730,00	26.320,00	26.320,00
25	32.127,20	23.790,00	24.730,00	26.320,00	26.320,00
26	32.127,20	23.790,00	24.730,00	26.880,00	28.130,00
27	32.625,60	23.790,00	24.730,00	26.880,00	28.130,00
28	32.625,60	23.790,00	24.730,00	27.440,00	28.690,00
29	33.124,00	23.790,00	24.730,00	27.440,00	28.690,00
30	34.116,00	23.790,00	24.730,00	27.440,00	28.690,00
31	34.116,00	23.790,00	24.730,00	27.440,00	28.690,00
32	34.116,00	23.790,00	24.730,00	27.440,00	28.690,00
33	34.116,00	23.790,00	24.730,00	27.440,00	28.690,00
34	34.116,00	23.790,00	24.730,00	27.440,00	28.690,00
35	34.116,00	23.790,00	24.730,00	27.440,00	28.690,00
36	34.116,00	23.790,00	24.730,00	27.440,00	28.690,00
Vershil	1.000.785,61	794.070,00	812.190,00	846.900,00	860.650,00

Min	17.970,00	18.480,00	21.210,00	21.880,00
Max	32.770,00	33.450,00	34.910,00	35.610,00
	9*180,00	15*570,00	21*400,00	25*410,00
	6*1.240,00	6*430,00	4*630,00	4*870,00
	14*410,00	8*480,00	4*395,00	

Keur- en Hoger OOffr

Voorstel nieuwe weddetabel



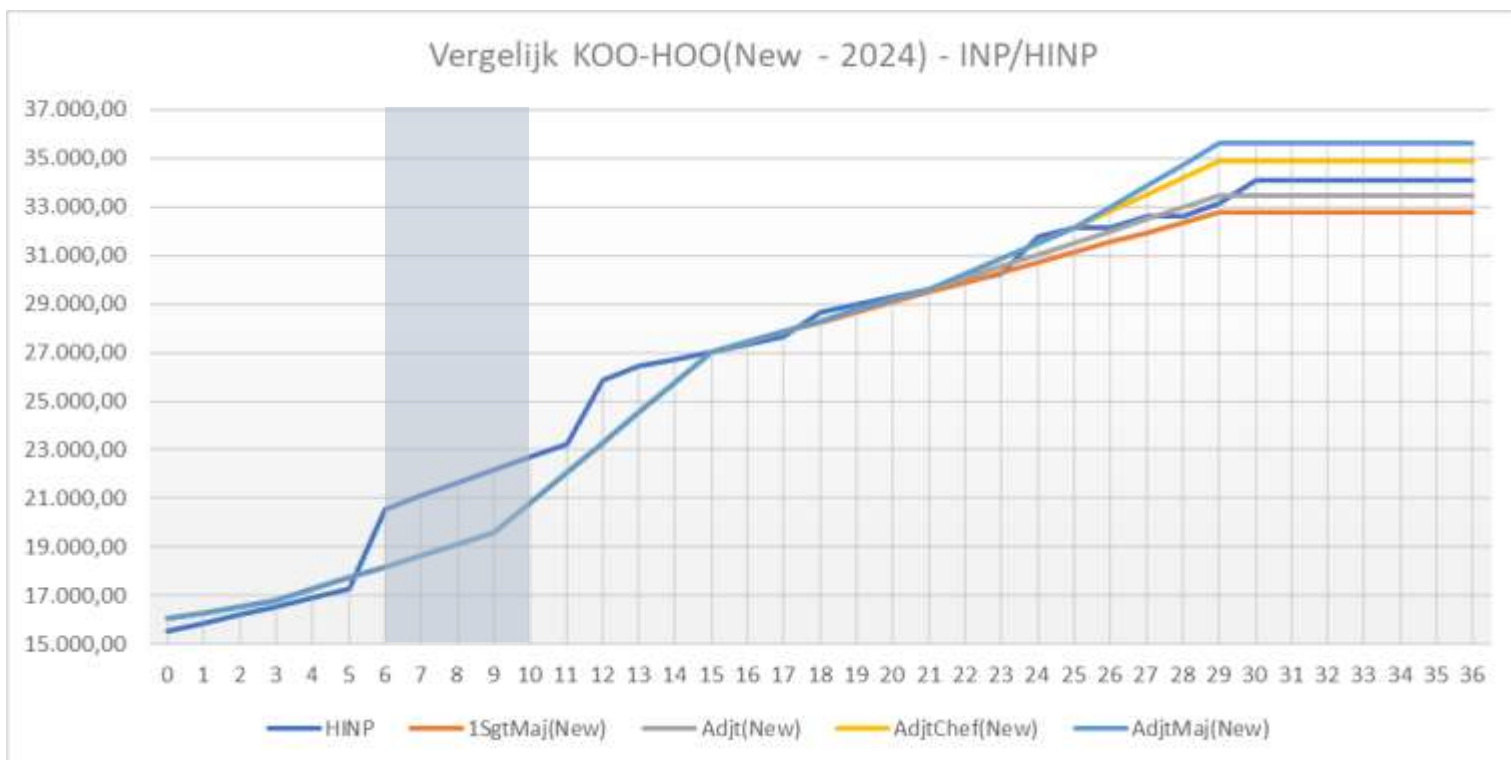
Dstjr	1SM (New)	Adjtt (New)	ADC (New)	AJM (New)
0	17.970,00	18.480,00	21.210,00	21.880,00
1	18.150,00	19.050,00	21.610,00	22.290,00
2	18.330,00	19.620,00	22.010,00	22.700,00
3	18.510,00	20.190,00	22.410,00	23.110,00
4	18.690,00	20.760,00	22.810,00	23.520,00
5	18.870,00	21.330,00	23.210,00	23.930,00
6	19.050,00	21.900,00	23.610,00	24.340,00
7	19.230,00	22.470,00	24.010,00	24.750,00
8	19.410,00	23.040,00	24.410,00	25.160,00
9	19.590,00	23.610,00	24.810,00	25.570,00
10	20.830,00	24.180,00	25.210,00	25.980,00
11	22.070,00	24.750,00	25.610,00	26.390,00
12	23.310,00	25.320,00	26.010,00	26.800,00
13	24.550,00	25.890,00	26.410,00	27.210,00
14	25.790,00	26.460,00	26.810,00	27.620,00
15	27.030,00	27.030,00	27.210,00	28.030,00
16	27.440,00	27.460,00	27.610,00	28.440,00
17	27.850,00	27.890,00	28.010,00	28.850,00
18	28.260,00	28.320,00	28.410,00	29.260,00
19	28.670,00	28.750,00	28.810,00	29.670,00
20	29.080,00	29.180,00	29.210,00	30.080,00
21	29.490,00	29.610,00	29.610,00	30.490,00
22	29.900,00	30.090,00	30.240,00	30.900,00
23	30.310,00	30.570,00	30.870,00	31.310,00
24	30.720,00	31.050,00	31.500,00	31.720,00
25	31.130,00	31.530,00	32.130,00	32.130,00
26	31.540,00	32.010,00	32.825,00	33.000,00
27	31.950,00	32.490,00	33.520,00	33.870,00
28	32.360,00	32.970,00	34.215,00	34.740,00
29	32.770,00	33.450,00	34.910,00	35.610,00
30	32.770,00	33.450,00	34.910,00	35.610,00
31	32.770,00	33.450,00	34.910,00	35.610,00
32	32.770,00	33.450,00	34.910,00	35.610,00
33	32.770,00	33.450,00	34.910,00	35.610,00
34	32.770,00	33.450,00	34.910,00	35.610,00
35	32.770,00	33.450,00	34.910,00	35.610,00
36	32.770,00	33.450,00	34.910,00	35.610,00

➤ Leeftijd start
 weddeloopbaan = 18 jaar ipv
 20 jaar
 ➤ Jaarlijkse opslagen ipv
 tweejaarlijkse opslagen
 ➤ Weddeloopbaan 29 jaar

DstJr	HINP	1SgtMaj(New)	Adjtt(New)	AdjttChef(New)	AdjttMaj(New)
0	15.518,14	16.050,00	16.050,00	16.050,00	16.050,00
1	15.865,20	16.300,00	16.300,00	16.300,00	16.300,00
2	16.212,26	16.550,00	16.550,00	16.550,00	16.550,00
3	16.559,32	16.800,00	16.800,00	16.800,00	16.800,00
4	16.906,38	17.265,00	17.265,00	17.265,00	17.265,00
5	17.253,44	17.730,00	17.730,00	17.730,00	17.730,00
6	20.565,31	18.195,00	18.195,00	18.195,00	18.195,00
7	21.100,77	18.660,00	18.660,00	18.660,00	18.660,00
8	21.636,23	19.125,00	19.125,00	19.125,00	19.125,00
9	22.171,69	19.590,00	19.590,00	19.590,00	19.590,00
10	22.707,15	20.830,00	20.830,00	20.830,00	20.830,00
11	23.242,61	22.070,00	22.070,00	22.070,00	22.070,00
12	25.870,21	23.310,00	23.310,00	23.310,00	23.310,00
13	26.435,41	24.550,00	24.550,00	24.550,00	24.550,00
14	26.740,32	25.790,00	25.790,00	25.790,00	25.790,00
15	27.045,23	27.030,00	27.030,00	27.030,00	27.030,00
16	27.350,14	27.440,00	27.460,00	27.460,00	27.460,00
17	27.655,05	27.850,00	27.890,00	27.890,00	27.890,00
18	28.649,16	28.260,00	28.320,00	28.320,00	28.320,00
19	28.971,43	28.670,00	28.750,00	28.750,00	28.750,00
20	29.293,70	29.080,00	29.180,00	29.180,00	29.180,00
21	29.615,97	29.490,00	29.610,00	29.610,00	29.610,00
22	29.938,24	29.900,00	30.090,00	30.240,00	30.240,00
23	30.260,51	30.310,00	30.570,00	30.870,00	30.870,00
24	31.780,14	30.720,00	31.050,00	31.500,00	31.500,00
25	32.127,20	31.130,00	31.530,00	32.130,00	32.130,00
26	32.127,20	31.540,00	32.010,00	32.825,00	33.000,00
27	32.625,60	31.950,00	32.490,00	33.520,00	33.870,00
28	32.625,60	32.360,00	32.970,00	34.215,00	34.740,00
29	33.124,00	32.770,00	33.450,00	34.910,00	35.610,00
30	34.116,00	32.770,00	33.450,00	34.910,00	35.610,00
31	34.116,00	32.770,00	33.450,00	34.910,00	35.610,00
32	34.116,00	32.770,00	33.450,00	34.910,00	35.610,00
33	34.116,00	32.770,00	33.450,00	34.910,00	35.610,00
34	34.116,00	32.770,00	33.450,00	34.910,00	35.610,00
35	34.116,00	32.770,00	33.450,00	34.910,00	35.610,00
36	34.116,00	32.770,00	33.450,00	34.910,00	35.610,00
	1.000.785,61	970.705,00	979.365,00	995.635,00	1.002.285,00
		30.080,61	21.420,61	5.150,61	-1.499,39

Keur- en Hoger OOffr

Voorstel nieuwe weddetabel - Vergelijk KOO/HOO(New) – HINP



DstJr	HINP	1SgtMaj(New)	Adjt(New)	AdjtChef(New)	AdjtMaj(New)
0	15.518,14	16.050,00	16.050,00	16.050,00	16.050,00
1	15.865,20	16.300,00	16.300,00	16.300,00	16.300,00
2	16.212,26	16.550,00	16.550,00	16.550,00	16.550,00
3	16.559,32	16.800,00	16.800,00	16.800,00	16.800,00
4	16.906,38	17.265,00	17.265,00	17.265,00	17.265,00
5	17.253,44	17.730,00	17.730,00	17.730,00	17.730,00
6	20.565,31	18.195,00	18.195,00	18.195,00	18.195,00
7	21.100,77	18.660,00	18.660,00	18.660,00	18.660,00
8	21.636,23	19.125,00	19.125,00	19.125,00	19.125,00
9	22.171,69	19.590,00	19.590,00	19.590,00	19.590,00
10	22.707,15	20.830,00	20.830,00	20.830,00	20.830,00
11	23.242,61	22.070,00	22.070,00	22.070,00	22.070,00
12	25.870,21	23.310,00	23.310,00	23.310,00	23.310,00
13	26.435,41	24.550,00	24.550,00	24.550,00	24.550,00
14	26.740,32	25.790,00	25.790,00	25.790,00	25.790,00
15	27.045,23	27.030,00	27.030,00	27.030,00	27.030,00
16	27.350,14	27.440,00	27.460,00	27.460,00	27.460,00
17	27.655,05	27.850,00	27.890,00	27.890,00	27.890,00
18	28.649,16	28.260,00	28.320,00	28.320,00	28.320,00
19	28.971,43	28.670,00	28.750,00	28.750,00	28.750,00
20	29.293,70	29.080,00	29.180,00	29.180,00	29.180,00
21	29.615,97	29.490,00	29.610,00	29.610,00	29.610,00
22	29.938,24	29.900,00	30.090,00	30.240,00	30.240,00
23	30.260,51	30.310,00	30.570,00	30.870,00	30.870,00
24	31.780,14	30.720,00	31.050,00	31.500,00	31.500,00
25	32.127,20	31.130,00	31.530,00	32.130,00	32.130,00
26	32.127,20	31.540,00	32.010,00	32.825,00	33.000,00
27	32.625,60	31.950,00	32.490,00	33.520,00	33.870,00
28	32.625,60	32.360,00	32.970,00	34.215,00	34.740,00
29	33.124,00	32.770,00	33.450,00	34.910,00	35.610,00
30	34.116,00	32.770,00	33.450,00	34.910,00	35.610,00
31	34.116,00	32.770,00	33.450,00	34.910,00	35.610,00
32	34.116,00	32.770,00	33.450,00	34.910,00	35.610,00
33	34.116,00	32.770,00	33.450,00	34.910,00	35.610,00
34	34.116,00	32.770,00	33.450,00	34.910,00	35.610,00
35	34.116,00	32.770,00	33.450,00	34.910,00	35.610,00
36	34.116,00	32.770,00	33.450,00	34.910,00	35.610,00
Total	1.000.785,61	970.705,00	979.365,00	995.635,00	1.002.285,00
Difference		30.080,61	21.420,61	5.150,61	-1.499,39

Nieuwe Tabel 7

Min	16.050,00	16.260,00	16.340,00	17.970,00	18.480,00	21.210,00	21.880,00
Max	27.070,00	27.630,00	28.160,00	32.770,00	33.450,00	34.910,00	35.610,00
	3*250,00	3*180,00	11*380,00	9*180,00	15*570,00	21*400,00	25*410,00
	26*395,00	8*465,00	14*470,00	6*1.240,00	6*430,00	4*630,00	4*870,00
		18*395,00	4*265,00	14*410,00	8*480,00	4*695,00	

Dstjr	Sgt (New)	1Sgt (New)	1SgtChef (New)	1SM (New)	Adjt (New)	ADC (New)	AJM (New)
0	16.050,00	16.260,00	16.340,00	17.970,00	18.480,00	21.210,00	21.880,00
1	16.300,00	16.440,00	16.720,00	18.150,00	19.050,00	21.610,00	22.290,00
2	16.550,00	16.620,00	17.100,00	18.330,00	19.620,00	22.010,00	22.700,00
3	16.800,00	16.800,00	17.480,00	18.510,00	20.190,00	22.410,00	23.110,00
4	17.195,00	17.265,00	17.860,00	18.690,00	20.760,00	22.810,00	23.520,00
5	17.590,00	17.730,00	18.240,00	18.870,00	21.330,00	23.210,00	23.930,00
6	17.985,00	18.195,00	18.620,00	19.050,00	21.900,00	23.610,00	24.340,00
7	18.380,00	18.660,00	19.000,00	19.230,00	22.470,00	24.010,00	24.750,00
8	18.775,00	19.125,00	19.380,00	19.410,00	23.040,00	24.410,00	25.160,00
9	19.170,00	19.590,00	19.760,00	19.590,00	23.610,00	24.810,00	25.570,00
10	19.565,00	20.055,00	20.140,00	20.830,00	24.180,00	25.210,00	25.980,00
11	19.960,00	20.520,00	20.520,00	22.070,00	24.750,00	25.610,00	26.390,00
12	20.355,00	20.915,00	20.990,00	23.310,00	25.320,00	26.010,00	26.800,00
13	20.750,00	21.310,00	21.460,00	24.550,00	25.890,00	26.410,00	27.210,00
14	21.145,00	21.705,00	21.930,00	25.790,00	26.460,00	26.810,00	27.620,00
15	21.540,00	22.100,00	22.400,00	27.030,00	27.030,00	27.210,00	28.030,00
16	21.935,00	22.495,00	22.870,00	27.440,00	27.460,00	27.610,00	28.440,00
17	22.330,00	22.890,00	23.340,00	27.850,00	27.890,00	28.010,00	28.850,00
18	22.725,00	23.285,00	23.810,00	28.260,00	28.320,00	28.410,00	29.260,00
19	23.120,00	23.680,00	24.280,00	28.670,00	28.750,00	28.810,00	29.670,00
20	23.515,00	24.075,00	24.750,00	29.080,00	29.180,00	29.210,00	30.080,00
21	23.910,00	24.470,00	25.220,00	29.490,00	29.610,00	29.610,00	30.490,00
22	24.305,00	24.865,00	25.690,00	29.900,00	30.090,00	30.240,00	30.900,00
23	24.700,00	25.260,00	26.160,00	30.310,00	30.570,00	30.870,00	31.310,00
24	25.095,00	25.655,00	26.630,00	30.720,00	31.050,00	31.500,00	31.720,00
25	25.490,00	26.050,00	27.100,00	31.130,00	31.530,00	32.130,00	32.130,00
26	25.885,00	26.445,00	27.365,00	31.540,00	32.010,00	32.825,00	33.000,00
27	26.280,00	26.840,00	27.630,00	31.950,00	32.490,00	33.520,00	33.870,00
28	26.675,00	27.235,00	27.895,00	32.360,00	32.970,00	34.215,00	34.740,00
29	27.070,00	27.630,00	28.160,00	32.770,00	33.450,00	34.910,00	35.610,00
30	27.070,00	27.630,00	28.160,00	32.770,00	33.450,00	34.910,00	35.610,00
31	27.070,00	27.630,00	28.160,00	32.770,00	33.450,00	34.910,00	35.610,00
32	27.070,00	27.630,00	28.160,00	32.770,00	33.450,00	34.910,00	35.610,00
33	27.070,00	27.630,00	28.160,00	32.770,00	33.450,00	34.910,00	35.610,00
34	27.070,00	27.630,00	28.160,00	32.770,00	33.450,00	34.910,00	35.610,00
35	27.070,00	27.630,00	28.160,00	32.770,00	33.450,00	34.910,00	35.610,00
36	27.070,00	27.630,00	28.160,00	32.770,00	33.450,00	34.910,00	35.610,00

Nieuwe Tabel 7

De nieuwe Tabel 7 wordt geïmplementeerd in 3 stappen:

- In 2022 wordt een $\pm 1/3$ van de verhoging toegekend
- In 2023 wordt een $\pm 2/3$ van de verhoging toegekend
- In 2024 wordt de totaliteit van de verhoging toegekend (3/3)

Om deze verhoging in 3 stappen toe te kennen stellen we voor om de jaarlijkse verhogingen te verminderen met:

- 25% (afgerond naar een hoger getal zonder decimalen) in 2022 (= $\pm 1/3$)
- 12% (afgerond naar een hoger getal zonder decimalen) in 2023 (= $\pm 2/3$)
- GEEN vermindering vanaf 2024 (= 3/3)

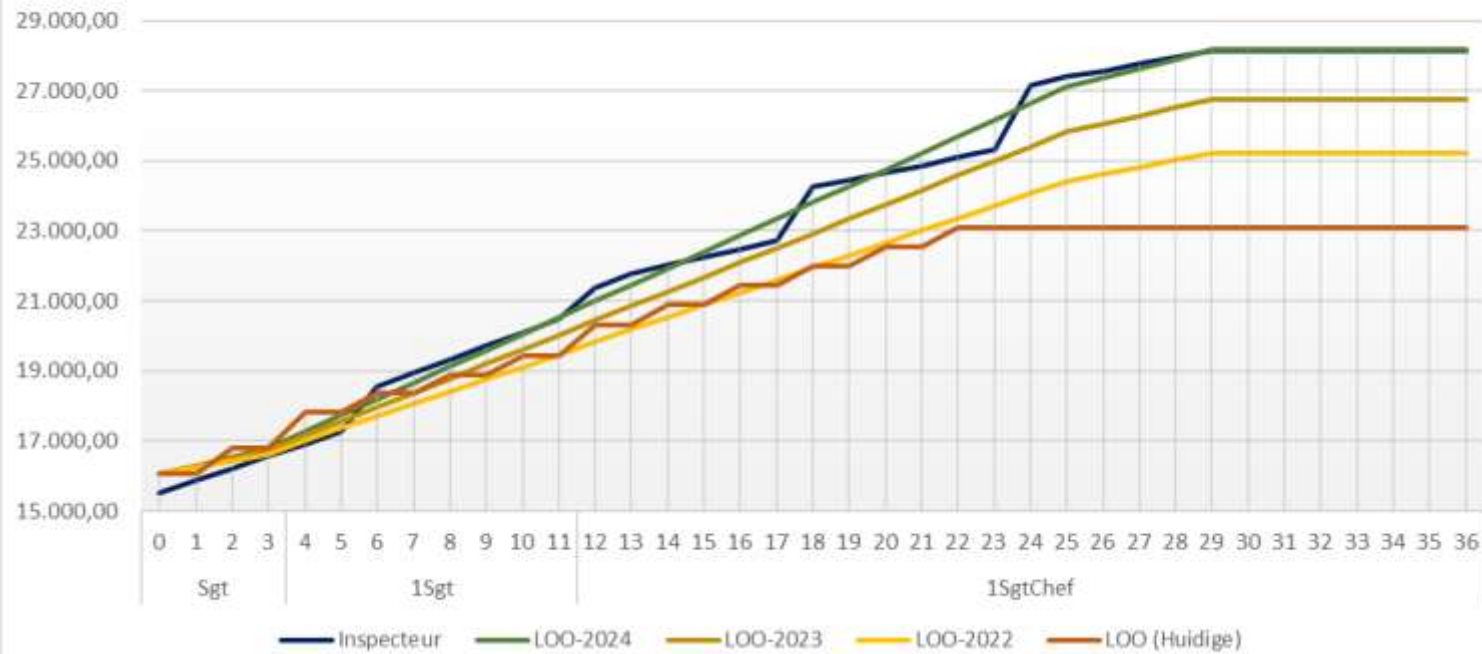
Vrijwaringsclausule:

Indien bovenstaande vermindering leidt tot een lagere baremische wedde dan de baremische wedde voorzien in het KB van 18 maart 2003, Tabel 7 (BIP-A-015), dan wordt een gevrijwaarde wedde voorzien op basis van het KB van 18 maart 2003, Tabel 7 totdat het bedrag van de nieuwe baremische wedde hoger is.

Nieuwe Tabel 7

Groeipad implementatie LOO

Vergelijk groeipad LOO - Inspecteur

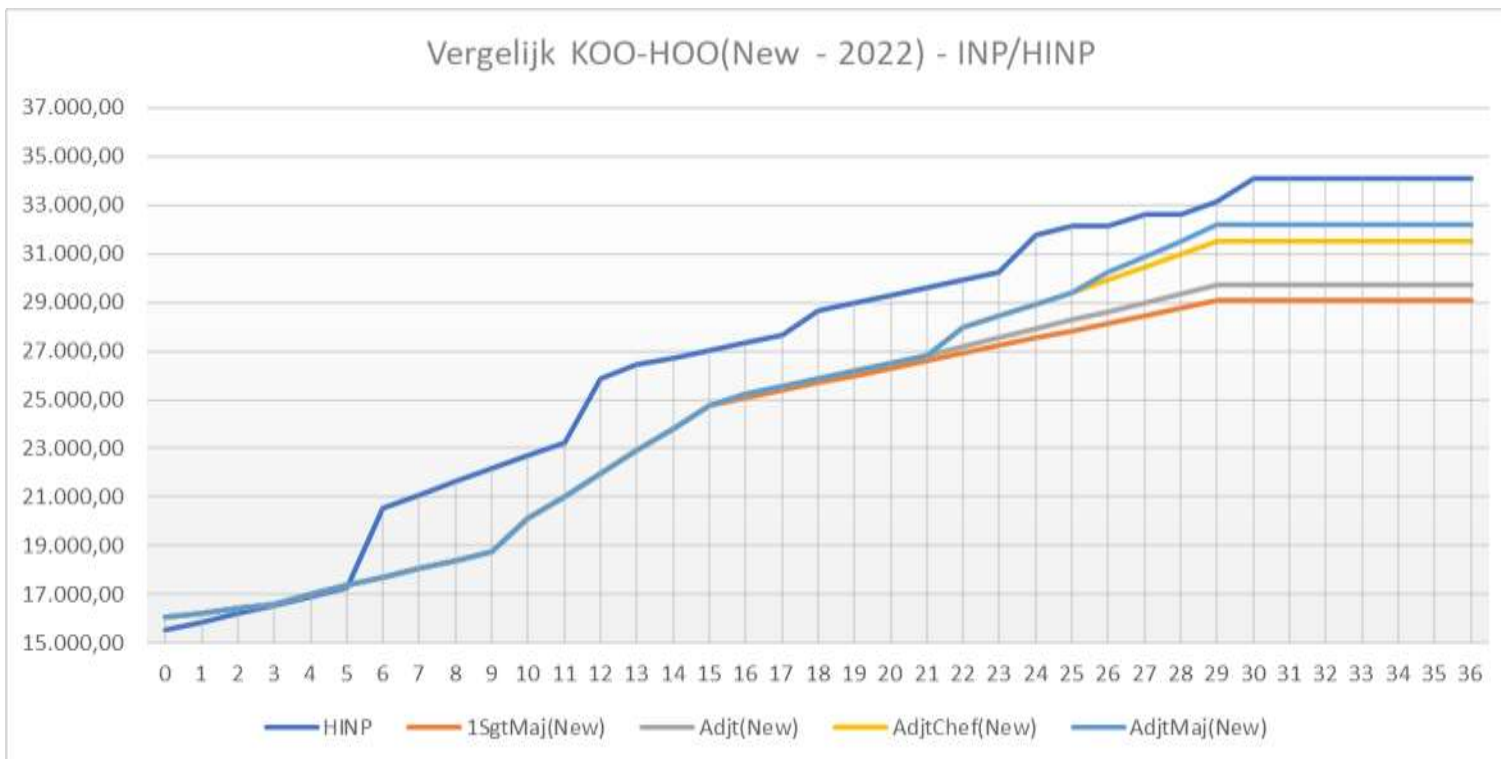


DstJr	Inspecteur	LOO-2024	LOO-2023	LOO-2022	LOO (Huidige)	
0	15.518,14	16.050,00	16.050,00	16.050,00	16.050,00	
1	15.865,20	16.300,00	16.270,00	16.238,00	16.050,00	Sgt
2	16.212,26	16.550,00	16.490,00	16.426,00	16.800,00	
3	16.559,32	16.800,00	16.710,00	16.614,00	16.800,00	
4	16.906,38	17.265,00	17.147,00	17.014,00	17.830,00	1Sgt
5	17.253,44	17.730,00	17.557,00	17.363,00	17.830,00	
6	18.567,26	18.195,00	17.967,00	17.712,00	18.360,00	
7	18.951,50	18.660,00	18.377,00	18.061,00	18.360,00	1Sgt
8	19.335,74	19.125,00	18.787,00	18.410,00	18.890,00	
9	19.719,98	19.590,00	19.197,00	18.759,00	18.890,00	
10	20.104,22	20.055,00	19.607,00	19.108,00	19.420,00	
11	20.488,46	20.520,00	20.017,00	19.457,00	19.420,00	
12	21.368,44	20.990,00	20.439,00	19.828,00	20.325,00	1Sgt
13	21.789,86	21.460,00	20.853,00	20.181,00	20.325,00	
14	22.020,41	21.930,00	21.267,00	20.534,00	20.880,00	
15	22.250,96	22.400,00	21.681,00	20.887,00	20.880,00	
16	22.481,51	22.870,00	22.095,00	21.240,00	21.435,00	
17	22.712,06	23.340,00	22.509,00	21.593,00	21.435,00	1SgtChef
18	24.262,00	23.810,00	22.923,00	21.946,00	21.990,00	
19	24.461,00	24.280,00	23.337,00	22.299,00	21.990,00	
20	24.661,00	24.750,00	23.751,00	22.652,00	22.545,00	
21	24.861,00	25.220,00	24.165,00	23.005,00	22.545,00	
22	25.087,00	25.690,00	24.579,00	23.358,00	23.100,00	
23	25.335,00	26.160,00	24.993,00	23.711,00	23.100,00	
24	27.160,00	26.630,00	25.407,00	24.064,00	23.100,00	
25	27.417,00	27.100,00	25.821,00	24.417,00	23.100,00	
26	27.560,00	27.365,00	26.055,00	24.616,00	23.100,00	
27	27.759,00	27.630,00	26.289,00	24.815,00	23.100,00	
28	27.959,00	27.895,00	26.523,00	25.014,00	23.100,00	
29	28.159,00	28.160,00	26.757,00	25.213,00	23.100,00	
30	28.159,00	28.160,00	26.757,00	25.213,00	23.100,00	
31	28.159,00	28.160,00	26.757,00	25.213,00	23.100,00	
32	28.159,00	28.160,00	26.757,00	25.213,00	23.100,00	
33	28.159,00	28.160,00	26.757,00	25.213,00	23.100,00	
34	28.159,00	28.160,00	26.757,00	25.213,00	23.100,00	
35	28.159,00	28.160,00	26.757,00	25.213,00	23.100,00	
36	28.159,00	28.160,00	26.757,00	25.213,00	23.100,00	
	859.899,14	861.640,00	830.919,00	797.076,00	775.550,00	
Vershil		-1.740,86	28.980,14	62.823,14	84.349,14	

Nieuwe Tabel 7



Groeipad implementatie KOO-HOO



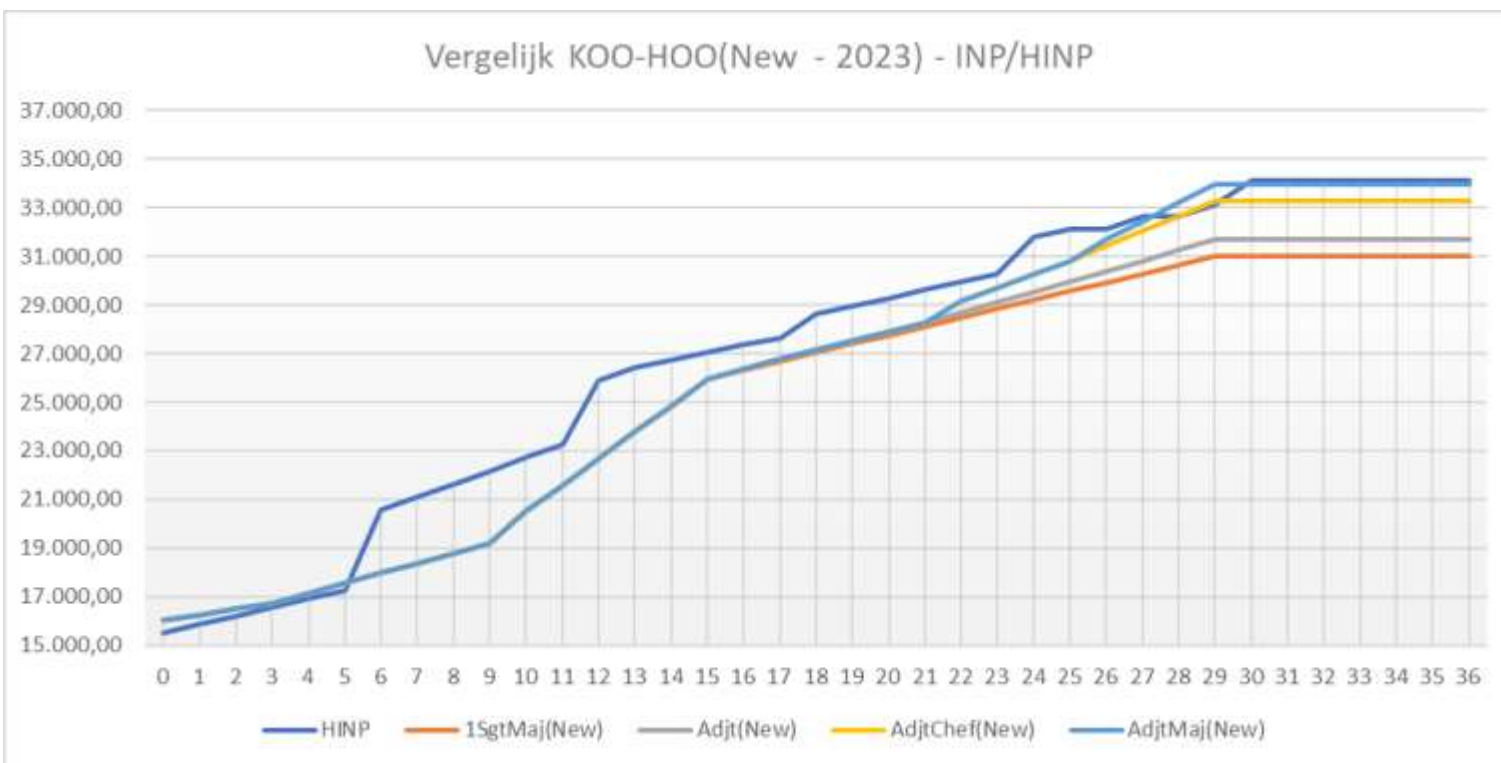
DstJr	HINP	2022 (-25%)			
		1SgtMaj(New)	Adjt(New)	AdjtChef(New)	AdjtMaj(New)
0	15.518,14	16.050,00	16.050,00	16.050,00	16.050,00
1	15.865,20	16.238,00	16.238,00	16.238,00	16.238,00
2	16.212,26	16.426,00	16.426,00	16.426,00	16.426,00
3	16.559,32	16.614,00	16.614,00	16.614,00	16.614,00
4	16.906,38	17.014,00	17.014,00	17.014,00	17.014,00
5	17.253,44	17.363,00	17.363,00	17.363,00	17.363,00
6	20.565,31	17.712,00	17.712,00	17.712,00	17.712,00
7	21.100,77	18.061,00	18.061,00	18.061,00	18.061,00
8	21.636,23	18.410,00	18.410,00	18.410,00	18.410,00
9	22.171,69	18.759,00	18.759,00	18.759,00	18.759,00
10	22.707,15	20.115,00	20.115,00	20.115,00	20.115,00
11	23.242,61	21.045,00	21.045,00	21.045,00	21.045,00
12	25.870,21	21.975,00	21.975,00	21.975,00	21.975,00
13	26.435,41	22.905,00	22.905,00	22.905,00	22.905,00
14	26.740,32	23.835,00	23.835,00	23.835,00	23.835,00
15	27.045,23	24.765,00	24.765,00	24.765,00	24.765,00
16	27.350,14	25.073,00	25.223,00	25.223,00	25.223,00
17	27.655,05	25.381,00	25.546,00	25.546,00	25.546,00
18	28.649,16	25.689,00	25.869,00	25.869,00	25.869,00
19	28.971,43	25.997,00	26.192,00	26.192,00	26.192,00
20	29.293,70	26.305,00	26.515,00	26.515,00	26.515,00
21	29.615,97	26.613,00	26.838,00	26.838,00	26.838,00
22	29.938,24	26.921,00	27.198,00	27.983,00	27.983,00
23	30.260,51	27.229,00	27.558,00	28.456,00	28.456,00
24	31.780,14	27.537,00	27.918,00	28.929,00	28.929,00
25	32.127,20	27.845,00	28.278,00	29.402,00	29.402,00
26	32.127,20	28.153,00	28.638,00	29.924,00	30.233,00
27	32.625,60	28.461,00	28.998,00	30.446,00	30.886,00
28	32.625,60	28.769,00	29.358,00	30.968,00	31.539,00
29	33.124,00	29.077,00	29.718,00	31.490,00	32.192,00
30	34.116,00	29.077,00	29.718,00	31.490,00	32.192,00
31	34.116,00	29.077,00	29.718,00	31.490,00	32.192,00
32	34.116,00	29.077,00	29.718,00	31.490,00	32.192,00
33	34.116,00	29.077,00	29.718,00	31.490,00	32.192,00
34	34.116,00	29.077,00	29.718,00	31.490,00	32.192,00
35	34.116,00	29.077,00	29.718,00	31.490,00	32.192,00
36	34.116,00	29.077,00	29.718,00	31.490,00	32.192,00
	1.000.785,61	889.876,00	899.160,00	921.498,00	928.434,00
		110.909,61	101.625,61	79.287,61	72.351,61

Nieuwe Tabel 7



Groeipad implementatie KOO-HOO

Vergelijk KOO-HOO(New - 2023) - INP/HINP

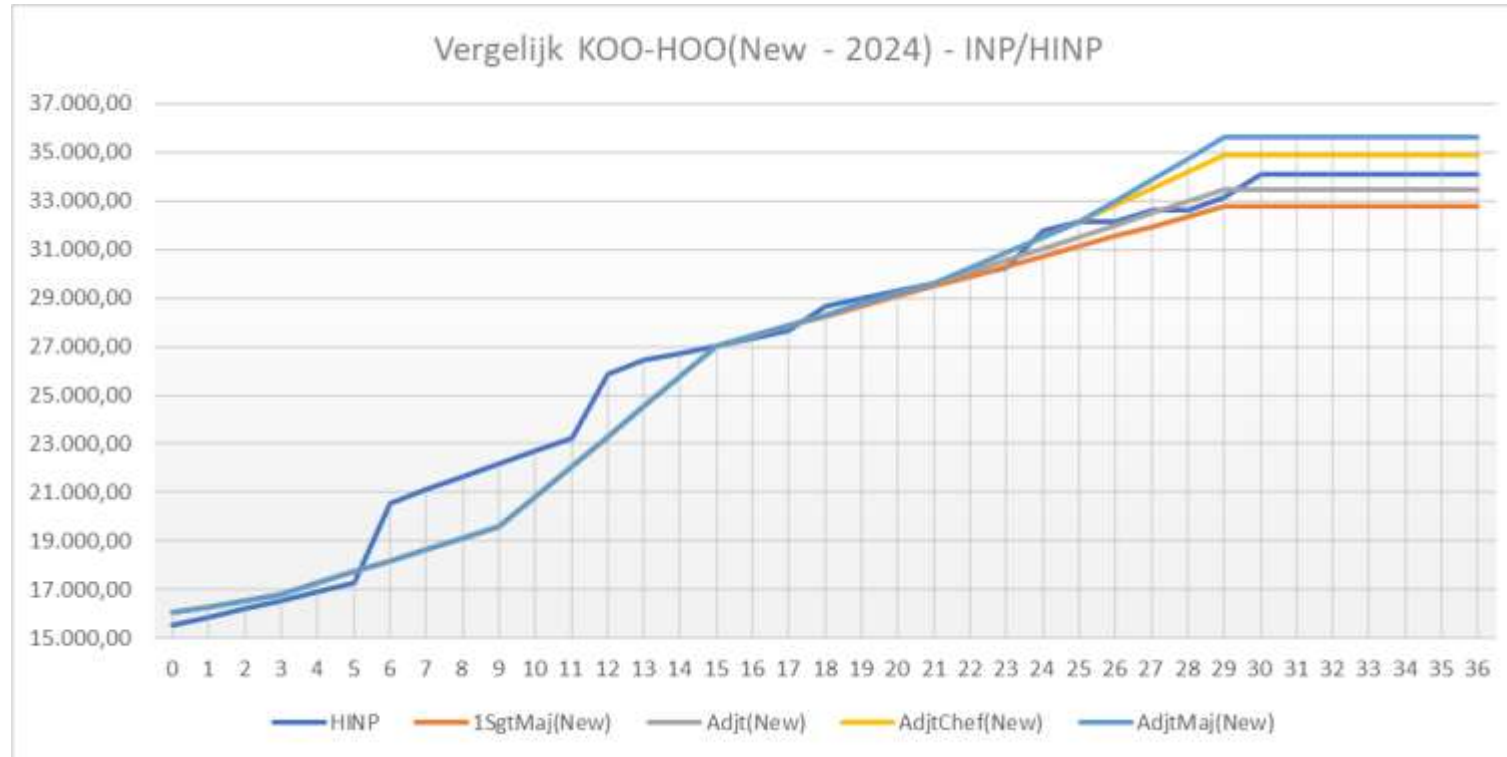


DstJr	HINP	2023 (-12%)			
		1SgtMaj(New)	Adjt(New)	AdjtChef(New)	AdjtMaj(New)
0	15.518,14	16.050,00	16.050,00	16.050,00	16.050,00
1	15.865,20	16.270,00	16.270,00	16.270,00	16.270,00
2	16.212,26	16.490,00	16.490,00	16.490,00	16.490,00
3	16.559,32	16.710,00	16.710,00	16.710,00	16.710,00
4	16.906,38	17.147,00	17.147,00	17.147,00	17.147,00
5	17.253,44	17.557,00	17.557,00	17.557,00	17.557,00
6	20.565,31	17.967,00	17.967,00	17.967,00	17.967,00
7	21.100,77	18.377,00	18.377,00	18.377,00	18.377,00
8	21.636,23	18.787,00	18.787,00	18.787,00	18.787,00
9	22.171,69	19.197,00	19.197,00	19.197,00	19.197,00
10	22.707,15	20.493,00	20.493,00	20.493,00	20.493,00
11	23.242,61	21.585,00	21.585,00	21.585,00	21.585,00
12	25.870,21	22.677,00	22.677,00	22.677,00	22.677,00
13	26.435,41	23.769,00	23.769,00	23.769,00	23.769,00
14	26.740,32	24.861,00	24.861,00	24.861,00	24.861,00
15	27.045,23	25.953,00	25.953,00	25.953,00	25.953,00
16	27.350,14	26.314,00	26.389,00	26.389,00	26.389,00
17	27.655,05	26.675,00	26.768,00	26.768,00	26.768,00
18	28.649,16	27.036,00	27.147,00	27.147,00	27.147,00
19	28.971,43	27.397,00	27.526,00	27.526,00	27.526,00
20	29.293,70	27.758,00	27.905,00	27.905,00	27.905,00
21	29.615,97	28.119,00	28.284,00	28.284,00	28.284,00
22	29.938,24	28.480,00	28.707,00	29.157,00	29.157,00
23	30.260,51	28.841,00	29.130,00	29.712,00	29.712,00
24	31.780,14	29.202,00	29.553,00	30.267,00	30.267,00
25	32.127,20	29.563,00	29.976,00	30.822,00	30.822,00
26	32.127,20	29.924,00	30.399,00	31.434,00	31.671,00
27	32.625,60	30.285,00	30.822,00	32.046,00	32.437,00
28	32.625,60	30.646,00	31.245,00	32.658,00	33.203,00
29	33.124,00	31.007,00	31.668,00	33.270,00	33.969,00
30	34.116,00	31.007,00	31.668,00	33.270,00	33.969,00
31	34.116,00	31.007,00	31.668,00	33.270,00	33.969,00
32	34.116,00	31.007,00	31.668,00	33.270,00	33.969,00
33	34.116,00	31.007,00	31.668,00	33.270,00	33.969,00
34	34.116,00	31.007,00	31.668,00	33.270,00	33.969,00
35	34.116,00	31.007,00	31.668,00	33.270,00	33.969,00
36	34.116,00	31.007,00	31.668,00	33.270,00	33.969,00
	1.000.785,61	932.186,00	941.085,00	960.165,00	966.930,00
		68.599,61	59.700,61	40.620,61	33.855,61

Nieuwe Tabel 7



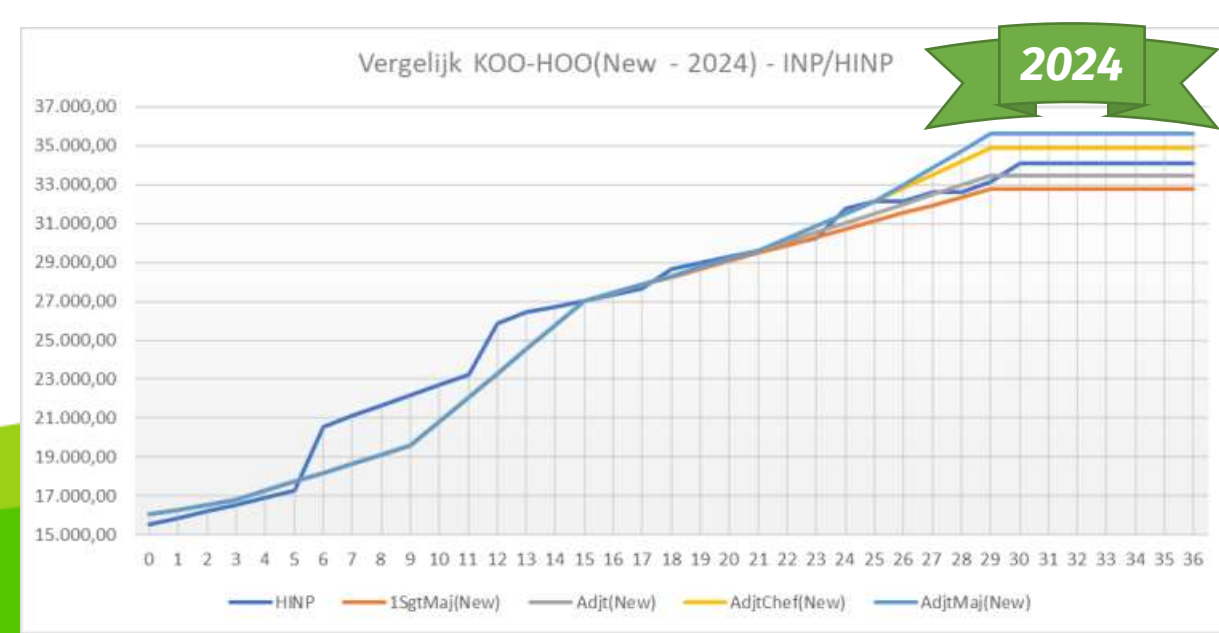
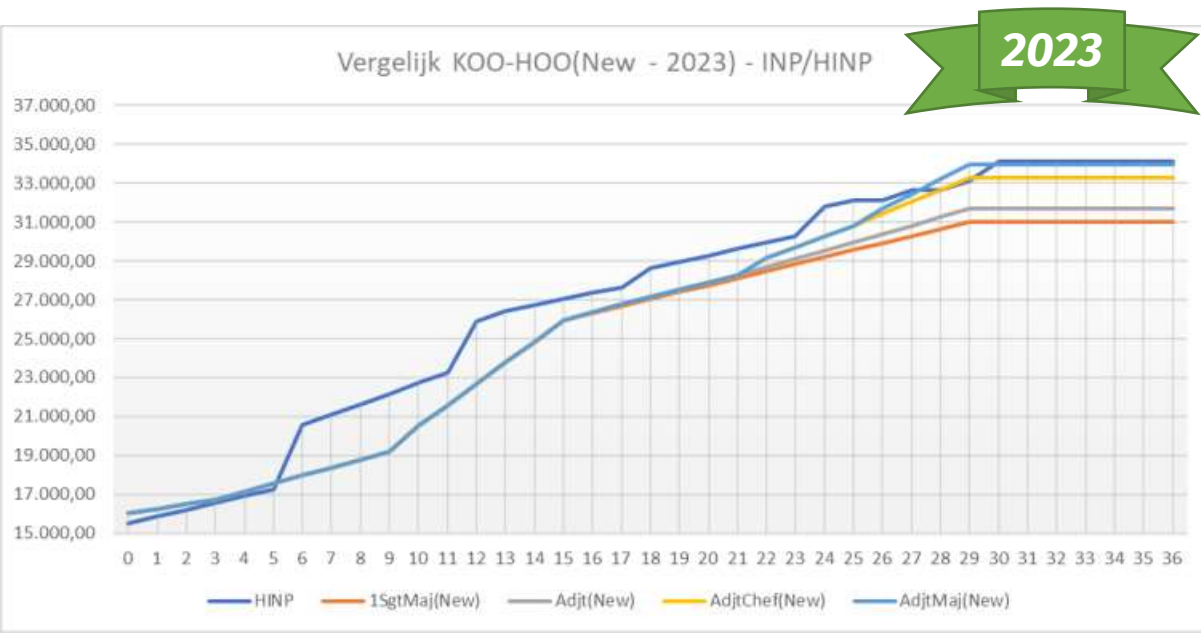
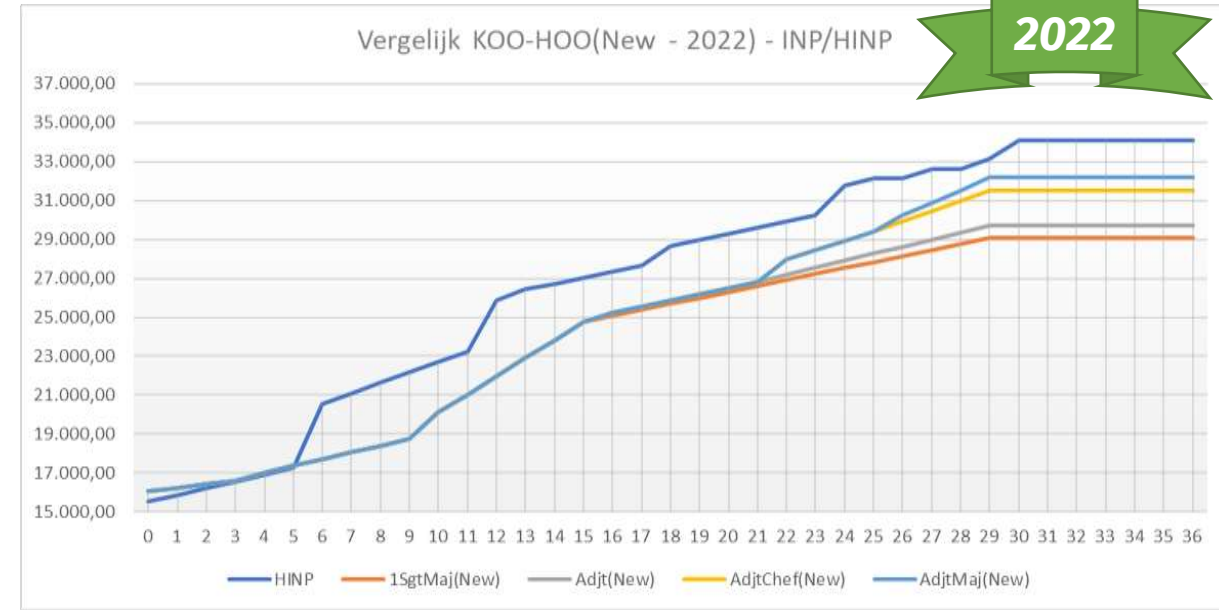
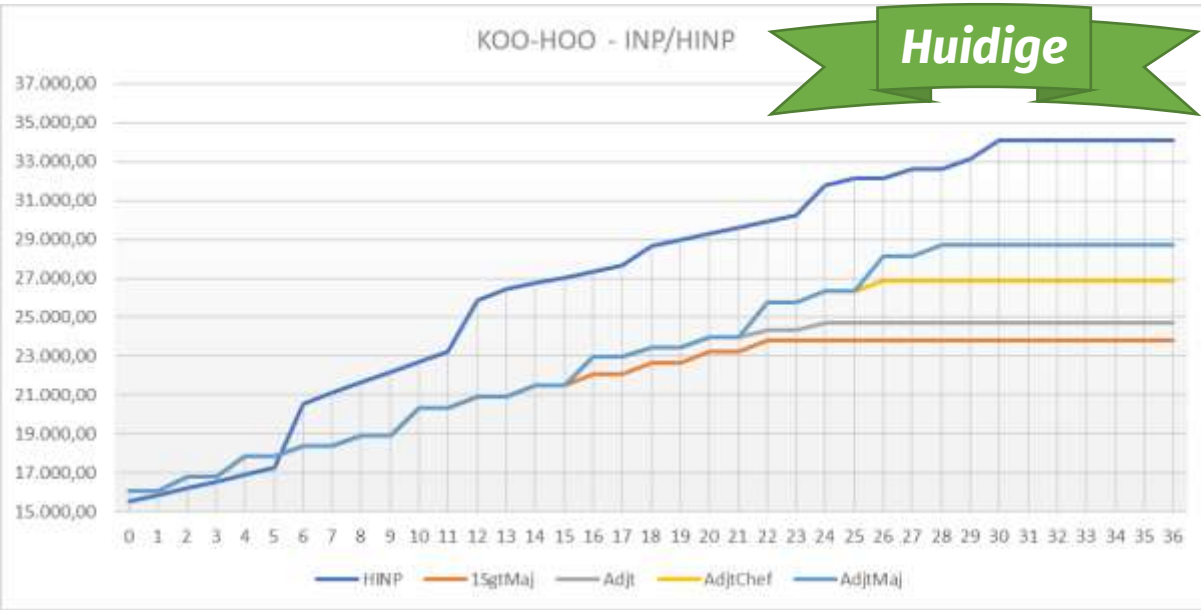
Groeipad implementatie KOO-HOO



DstJr	HINP	2024 (0%)			
		1SgtMaj(New)	Adjnt(New)	AdjntChef(New)	AdjntMaj(New)
0	15.518,14	16.050,00	16.050,00	16.050,00	16.050,00
1	15.865,20	16.300,00	16.300,00	16.300,00	16.300,00
2	16.212,26	16.550,00	16.550,00	16.550,00	16.550,00
3	16.559,32	16.800,00	16.800,00	16.800,00	16.800,00
4	16.906,38	17.265,00	17.265,00	17.265,00	17.265,00
5	17.253,44	17.730,00	17.730,00	17.730,00	17.730,00
6	20.565,31	18.195,00	18.195,00	18.195,00	18.195,00
7	21.100,77	18.660,00	18.660,00	18.660,00	18.660,00
8	21.636,23	19.125,00	19.125,00	19.125,00	19.125,00
9	22.171,69	19.590,00	19.590,00	19.590,00	19.590,00
10	22.707,15	20.830,00	20.830,00	20.830,00	20.830,00
11	23.242,61	22.070,00	22.070,00	22.070,00	22.070,00
12	25.870,21	23.310,00	23.310,00	23.310,00	23.310,00
13	26.435,41	24.550,00	24.550,00	24.550,00	24.550,00
14	26.740,32	25.790,00	25.790,00	25.790,00	25.790,00
15	27.045,23	27.030,00	27.030,00	27.030,00	27.030,00
16	27.350,14	27.440,00	27.460,00	27.460,00	27.460,00
17	27.655,05	27.850,00	27.890,00	27.890,00	27.890,00
18	28.649,16	28.260,00	28.320,00	28.320,00	28.320,00
19	28.971,43	28.670,00	28.750,00	28.750,00	28.750,00
20	29.293,70	29.080,00	29.180,00	29.180,00	29.180,00
21	29.615,97	29.490,00	29.610,00	29.610,00	29.610,00
22	29.938,24	29.900,00	30.090,00	30.240,00	30.240,00
23	30.260,51	30.310,00	30.570,00	30.870,00	30.870,00
24	31.780,14	30.720,00	31.050,00	31.500,00	31.500,00
25	32.127,20	31.130,00	31.530,00	32.130,00	32.130,00
26	32.127,20	31.540,00	32.010,00	32.825,00	33.000,00
27	32.625,60	31.950,00	32.490,00	33.520,00	33.870,00
28	32.625,60	32.360,00	32.970,00	34.215,00	34.740,00
29	33.124,00	32.770,00	33.450,00	34.910,00	35.610,00
30	34.116,00	32.770,00	33.450,00	34.910,00	35.610,00
31	34.116,00	32.770,00	33.450,00	34.910,00	35.610,00
32	34.116,00	32.770,00	33.450,00	34.910,00	35.610,00
33	34.116,00	32.770,00	33.450,00	34.910,00	35.610,00
34	34.116,00	32.770,00	33.450,00	34.910,00	35.610,00
35	34.116,00	32.770,00	33.450,00	34.910,00	35.610,00
36	34.116,00	32.770,00	33.450,00	34.910,00	35.610,00
	1.000.785,61	970.705,00	979.365,00	995.635,00	1.002.285,00
		30.080,61	21.420,61	5.150,61	-1.499,39

Nieuwe Tabel 7

Overzicht groeipad implementatie KOO-HOO



Bespreking Defensie Tabel 10

12 februari 2021

Walter Van den Broeck

DstJr	M1.2	M2.2	M3.2	M4.2	M5.2	Type loopbaan
0	18.914,28	20.805,71	21.075,91	21.346,12	22.156,73	18.914,28
1	19.497,93	21.421,78	21.721,70	22.048,66	22.845,76	19.497,93
2	20.081,58	22.037,85	22.367,49	22.751,20	23.534,79	20.081,58
3	20.665,23	22.653,92	23.013,28	23.453,74	24.210,30	20.665,23
4	21.248,88	23.269,99	23.659,07	24.156,28	24.885,81	21.248,88
5	21.832,53	23.886,06	24.304,86	24.858,82	25.561,32	21.832,53
6	22.416,18	24.502,13	24.950,65	25.561,36	26.236,83	24.502,13
7	22.999,83	25.118,20	25.596,44	26.263,90	26.912,34	25.118,20
8	23.583,48	25.734,27	26.242,23	26.966,44	27.587,85	25.734,27
9	24.167,13	26.350,34	26.888,02	27.668,98	28.263,36	26.350,34
10	24.750,78	26.966,41	27.533,81	28.371,52	28.938,87	26.966,41
11	25.334,43	27.582,48	28.179,60	29.074,06	29.614,38	27.582,48
12	25.918,08	28.198,55	28.825,39	29.776,60	30.289,89	28.825,39
13	26.501,73	28.814,62	29.471,18	30.479,14	30.965,40	29.471,18
14	26.815,17	29.146,98	29.822,45	30.857,43	31.343,69	29.822,45
15	27.128,61	29.479,34	30.173,72	31.235,72	31.721,98	30.173,72
16	27.442,05	29.811,70	30.524,99	31.614,01	32.100,27	30.524,99
17	27.755,49	30.144,06	30.876,26	31.992,30	32.478,56	30.876,26
18	28.068,93	30.476,42	31.227,53	32.370,59	32.856,85	32.370,59
19	28.382,37	30.808,78	31.578,80	32.748,88	33.235,14	32.748,88
20	28.695,81	31.141,14	31.930,07	33.127,17	33.613,43	33.127,17
21	29.009,25	31.473,50	32.281,34	33.505,46	33.991,72	33.505,46
22	29.322,69	31.805,86	32.632,61	33.883,75	34.370,01	33.883,75
23	29.636,13	32.138,22	32.983,88	34.262,04	34.748,30	34.262,04
24	29.949,57	32.470,58	33.335,15	34.640,33	35.072,55	35.072,55
25	30.263,01	32.775,92	33.667,51	35.018,62	35.396,80	35.396,80
26	30.263,01	32.775,92	33.667,51	35.018,62	35.396,80	35.396,80
27	30.263,01	32.775,92	33.667,51	35.018,62	35.396,80	35.396,80
28	30.263,01	32.775,92	33.667,51	35.018,62	35.396,80	35.396,80
29	30.263,01	32.775,92	33.667,51	35.018,62	35.396,80	35.396,80
30	30.263,01	32.775,92	33.667,51	35.018,62	35.396,80	35.396,80
31	30.263,01	32.775,92	33.667,51	35.018,62	35.396,80	35.396,80
32	30.263,01	32.775,92	33.667,51	35.018,62	35.396,80	35.396,80
33	30.263,01	32.775,92	33.667,51	35.018,62	35.396,80	35.396,80
34	30.263,01	32.775,92	33.667,51	35.018,62	35.396,80	35.396,80
35	30.263,01	32.775,92	33.667,51	35.018,62	35.396,80	35.396,80
36	30.263,01	32.775,92	33.667,51	35.018,62	35.396,80	35.396,80
37	30.263,01	32.775,92	33.667,51	35.018,62	35.396,80	35.396,80
38	30.263,01	32.775,92	33.667,51	35.018,62	35.396,80	35.396,80
						1.188.713,89

Loonmassa middenkader Niv B

Federale Politie – Tabel Mx.2

Middenkader Niv B: Tabel M1.2 → M5.2

Typeloopbaan: per 6 jaar – Mx.2 → M(x+1).2

Totale loonmassa op 38 jaar dienst: 1.188.713,89 €

Dstjr	Leeftijd	Sgt	1SgtMaj	Adjt	AdjtChef	AdjtMaj	Type loopbaan
	18	18.900,00	20.600,00	20.600,00	21.800,00	23.300,00	18.900,00
	19	18.900,00	20.600,00	20.600,00	21.800,00	23.300,00	18.900,00
	20	18.900,00	20.600,00	20.600,00	21.800,00	23.300,00	20.600,00
	21	18.900,00	20.600,00	20.600,00	21.800,00	23.300,00	20.600,00
	22	18.900,00	20.600,00	20.600,00	21.800,00	23.300,00	20.600,00
0	23	18.900,00	20.600,00	20.600,00	21.800,00	23.300,00	20.600,00
1	24	19.300,00	20.600,00	20.600,00	21.800,00	23.300,00	20.600,00
2	25	19.300,00	21.700,00	21.700,00	22.900,00	24.400,00	21.700,00
3	26	19.700,00	21.700,00	21.700,00	22.900,00	24.400,00	21.700,00
4	27	19.700,00	22.800,00	22.800,00	24.000,00	25.500,00	22.800,00
5	28	20.100,00	22.800,00	22.800,00	24.000,00	25.500,00	22.800,00
6	29	20.100,00	23.900,00	23.900,00	25.100,00	26.600,00	23.900,00
7	30	20.500,00	23.900,00	23.900,00	25.100,00	26.600,00	23.900,00
8	31	20.500,00	25.000,00	25.000,00	26.200,00	27.700,00	25.000,00
9	32	20.900,00	25.000,00	25.000,00	26.200,00	27.700,00	25.000,00
10	33	20.900,00	26.100,00	26.100,00	27.300,00	28.800,00	26.100,00
11	34	21.300,00	26.100,00	26.100,00	27.300,00	28.800,00	26.100,00
12	35	21.300,00	26.100,00	27.200,00	28.400,00	29.900,00	27.200,00
13	36	21.700,00	26.100,00	27.200,00	28.400,00	29.900,00	27.200,00
14	37	21.700,00	26.100,00	27.725,00	28.925,00	30.425,00	27.725,00
15	38	22.100,00	26.100,00	27.725,00	28.925,00	30.425,00	27.725,00
16	39	22.100,00	26.100,00	28.250,00	29.450,00	30.950,00	29.450,00
17	40	22.500,00	26.100,00	28.250,00	29.450,00	30.950,00	29.450,00
18	41	22.500,00	26.100,00	28.775,00	29.975,00	31.475,00	29.975,00
19	42	22.900,00	26.100,00	28.775,00	29.975,00	31.475,00	29.975,00
20	43	22.900,00	26.100,00	29.300,00	30.675,00	32.175,00	32.175,00
21	44	23.300,00	26.100,00	29.300,00	30.675,00	32.175,00	32.175,00
22	45	23.300,00	26.100,00	29.825,00	31.375,00	32.875,00	32.875,00
23	46	23.700,00	26.100,00	29.825,00	31.375,00	32.875,00	32.875,00
24	47	23.700,00	26.100,00	30.350,00	32.075,00	33.575,00	33.575,00
25	48	23.700,00	26.100,00	30.350,00	32.075,00	33.575,00	33.575,00
26	49	23.700,00	26.100,00	30.875,00	32.775,00	34.275,00	34.275,00
27	50	23.700,00	26.100,00	30.875,00	32.775,00	34.275,00	34.275,00
28	51	23.700,00	26.100,00	30.875,00	32.775,00	34.275,00	34.275,00
29	52	23.700,00	26.100,00	30.875,00	32.775,00	34.275,00	34.275,00
30	53	23.700,00	26.100,00	30.875,00	32.775,00	34.275,00	34.275,00
31	54	23.700,00	26.100,00	30.875,00	32.775,00	34.275,00	34.275,00
32	55	23.700,00	26.100,00	30.875,00	32.775,00	34.275,00	34.275,00
33	56	23.700,00	26.100,00	30.875,00	32.775,00	34.275,00	34.275,00
							1.079.950,00

Loonmassa OOffr Niv B

Tabel 10

Typeloopbaan (werving op 18 jaar):

1SgtMaj aangesteld op 20 jaar – benoemd op 21 jaar

Adjt na 12 jaar 1SgtMaj

AdjtChef na 6 jaar Adjt

AdjtMaj na 4 jaar AdjtChef

Totale loonmassa op 38 jaar dienst: 1.079.950,00 €

Rapport externe partner

Globaal resultaat (inclusief algemene specificiteit)

LOO vergelijkbaar met basiskader (Aanzienlijk verschil - LOO 6 punten meer dan INP)

KOO vergelijkbaar met middenkader (Geen significant verschil – KOO 3 punten minder dan HINP)

HOO vergelijkbaar met middenkader (Aanzienlijk verschil – HOO 8 punten meer dan HINP)

(Sous-)catégorie	Points JES	(Sous-)niveau JES	Points additionnels spécificité	Total points
 Sous-officiers subalternes	193	E2	13	206
 Sous-officiers d'élite	205	F1	13	218
 Sous-officiers supérieurs	216	F2	13	229
 Cadre de base	193	E2	7	200
 Cadre moyen	214	F2	7	221

*Vertrouwelijke informatie
Externe partner*

Rapport externe partner

Globaal resultaat (inclusief algemene specificiteit)

KOO vergelijkbaar met middenkader (Geen significant verschil – KOO 3 punten minder dan HINP)

HOO vergelijkbaar met middenkader (Aanzienlijk verschil – HOO 8 punten meer dan HINP)

	Eindwedde	Loonmassa
OOffr Niv B	34.275,00 €	1.079.950,00 €
HINP Niv B	35.396,80 €	1.188.713,89 €
Vershil	1.121,80 €	108.763,89 €

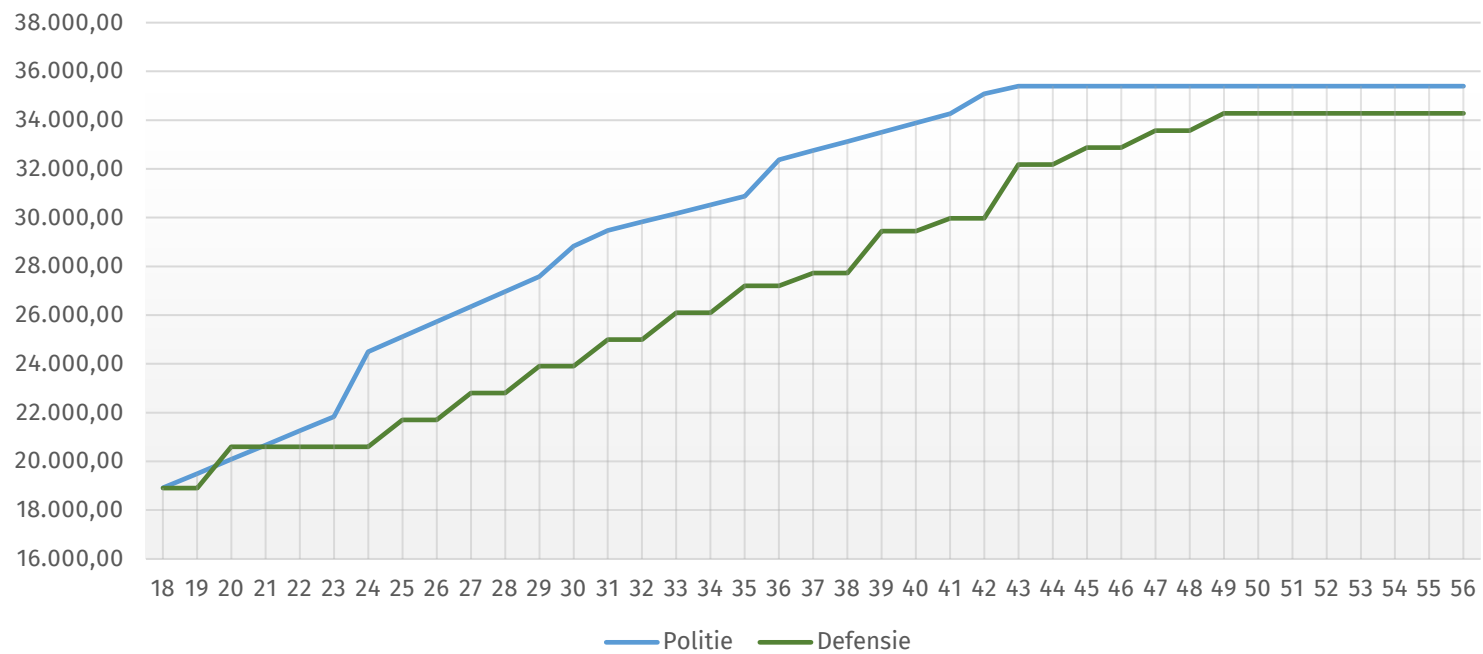
(Sous-)categorie	Points IES	(Sous-)niveaus	Points additionnels specificité	Total points
Sous-officiers subalternes	193	E2	13	206
Sous-officiers d'élite				218
Sous-officiers supérieurs			13	229
Cadre de base	193	E2	7	200
Cadre moyen	214	F2	7	221

Vertrouwelijke informatie
Externe partner

OOffr - Niv B

Vergelijk Onderofficier Niveau B - Middenkader Federale Politie Niveau B

Vergelijk OOffr Niv B - HINP Niv B (huidige situatie)



Dstjr	Leeftijd	Politie	Defensie
	18	18.914,28	18.900,00
	19	19.497,93	18.900,00
	20	20.081,58	20.600,00
	21	20.665,23	20.600,00
	22	21.248,88	20.600,00
0	23	21.832,53	20.600,00
1	24	24.502,13	20.600,00
2	25	25.118,20	21.700,00
3	26	25.734,27	21.700,00
4	27	26.350,34	22.800,00
5	28	26.966,41	22.800,00
6	29	27.582,48	23.900,00
7	30	28.825,39	23.900,00
8	31	29.471,18	25.000,00
9	32	29.822,45	25.000,00
10	33	30.173,72	26.100,00
11	34	30.524,99	26.100,00
12	35	30.876,26	27.200,00
13	36	32.370,59	27.200,00
14	37	32.748,88	27.725,00
15	38	33.127,17	27.725,00
16	39	33.505,46	29.450,00
17	40	33.883,75	29.450,00
18	41	34.262,04	29.975,00
19	42	35.072,55	29.975,00
20	43	35.396,80	32.175,00
21	44	35.396,80	32.175,00
22	45	35.396,80	32.875,00
23	46	35.396,80	32.875,00
24	47	35.396,80	33.575,00
25	48	35.396,80	33.575,00
26	49	35.396,80	34.275,00
27	50	35.396,80	34.275,00
28	51	35.396,80	34.275,00
29	52	35.396,80	34.275,00
30	53	35.396,80	34.275,00
31	54	35.396,80	34.275,00
32	55	35.396,80	34.275,00
33	56	35.396,80	34.275,00
		1.188.713,89	1.079.950,00
	Vershil		108.763,89

Bespreking Defensie Tabel 12

12 februari 2021

Walter Van den Broeck

DstJr	HAU1	HAU2	HAU3	Type loopbaan
0	14.253,88	14.873,62	15.493,35	14.253,88
1	14.501,78	15.146,31	15.840,41	14.501,78
2	14.749,68	15.419,00	16.187,47	14.749,68
3	14.997,58	15.691,69	16.534,53	14.997,58
4	15.245,48	15.964,38	16.881,59	15.245,48
5	15.493,38	16.237,07	17.228,65	15.493,38
6	15.741,28	16.509,76	17.575,71	16.509,76
7	15.989,18	16.782,45	17.922,77	16.782,45
8	16.237,08	17.055,14	18.269,83	17.055,14
9	16.484,98	17.327,83	18.616,89	17.327,83
10	16.732,88	17.600,52	18.963,95	17.600,52
11	16.980,78	17.873,21	19.311,01	17.873,21
12	17.228,68	18.145,90	19.658,07	19.658,07
13	17.476,58	18.418,59	20.005,13	20.005,13
14	17.612,93	18.567,33	20.203,45	20.203,45
15	17.749,28	18.716,07	20.401,77	20.401,77
16	17.885,63	18.864,81	20.590,17	20.590,17
17	18.021,98	19.013,55	20.778,57	20.778,57
18	18.158,33	19.162,29	20.966,97	20.966,97
19	18.294,68	19.311,03	21.155,37	21.155,37
20	18.431,03	19.459,77	21.343,77	21.343,77
21	18.567,38	19.608,51	21.532,17	21.532,17
22	18.703,73	19.757,25	21.720,57	21.720,57
23	18.840,08	19.905,99	21.908,97	21.908,97
24	18.964,03	20.054,73	22.097,37	22.097,37
25	19.087,98	20.203,47	22.285,77	22.285,77
26	19.087,98	20.203,47	22.285,77	22.285,77
27	19.087,98	20.203,47	22.285,77	22.285,77
28	19.087,98	20.203,47	22.285,77	22.285,77
29	19.087,98	20.203,47	22.285,77	22.285,77
30	19.087,98	20.203,47	22.285,77	22.285,77
31	19.087,98	20.203,47	22.285,77	22.285,77
32	19.087,98	20.203,47	22.285,77	22.285,77
33	19.087,98	20.203,47	22.285,77	22.285,77
34	19.087,98	20.203,47	22.285,77	22.285,77
35	19.087,98	20.203,47	22.285,77	22.285,77
36	19.087,98	20.203,47	22.285,77	22.285,77
37	19.087,98	20.203,47	22.285,77	22.285,77
38	19.087,98	20.203,47	22.285,77	22.285,77
				776.753,82

Loonmassa bewakingsagenten

Federale Politie

Kader agenten: Tabel HAU1 → HAU3

Typeloopbaan: per 6 jaar - HAUx → HAUx+1

Totale loonmassa op 38 jaar dienst: 776.753,82 €

Dstjr	Sdt	1Sdt	Kpl	KplChef	1KplChef	Type loopbaan
0	14.196,13	14.196,13	14.771,98	15.045,00	15.810,00	14.196,13
1	14.196,13	14.446,51	15.022,36	15.295,00	16.060,00	14.446,51
2	14.446,51	14.696,89	15.272,74	15.545,00	16.310,00	14.696,89
3	14.446,51	14.947,27	15.523,12	15.795,00	16.560,00	14.947,27
4	14.696,89	14.947,27	15.523,12	15.795,00	16.560,00	14.947,27
5	14.696,89	15.072,46	15.648,31	15.955,00	16.720,00	15.072,46
6	14.947,27	15.072,46	15.648,31	15.955,00	16.720,00	15.072,46
7	14.947,27	15.197,65	15.773,50	16.115,00	16.880,00	15.773,50
8	15.072,46	15.197,65	15.773,50	16.115,00	16.880,00	15.773,50
9	15.072,46	15.322,84	15.898,69	16.275,00	17.040,00	15.898,69
10	15.197,65	15.322,84	15.898,69	16.275,00	17.040,00	15.898,69
11	15.197,65	15.448,03	16.023,88	16.435,00	17.200,00	16.023,88
12	15.322,84	15.448,03	16.023,88	16.435,00	17.200,00	16.023,88
13	15.322,84	15.573,22	16.149,07	16.595,00	17.360,00	16.149,07
14	15.448,03	15.573,22	16.149,07	16.595,00	17.360,00	16.149,07
15	15.448,03	15.698,41	16.274,26	16.965,00	17.620,00	16.965,00
16	15.573,22	15.698,41	16.274,26	16.965,00	17.620,00	16.965,00
17	15.573,22	15.823,60	16.399,45	17.335,00	17.880,00	17.335,00
18	15.698,41	15.823,60	16.399,45	17.335,00	17.880,00	17.335,00
19	15.698,41	15.948,79	16.524,64	17.705,00	18.140,00	17.705,00
20	15.823,60	15.948,79	16.524,64	17.705,00	18.140,00	17.705,00
21	15.823,60	16.073,98	16.649,83	18.050,00	18.400,00	18.050,00
22	15.948,79	16.073,98	16.649,83	18.050,00	18.400,00	18.050,00
23	15.948,79	16.199,17	16.987,84	18.395,00	18.750,00	18.750,00
24	16.073,98	16.199,17	16.987,84	18.395,00	18.750,00	18.750,00
25	16.073,98	16.324,36	17.325,85	18.740,00	19.100,00	19.100,00
26	16.199,17	16.324,36	17.325,85	18.740,00	19.100,00	19.100,00
27	16.199,17	16.449,55	17.663,86	19.085,00	19.450,00	19.450,00
28	16.324,36	16.449,55	17.663,86	19.085,00	19.450,00	19.450,00
29	16.324,36	16.574,74	18.001,87	19.430,00	19.800,00	19.800,00
30	16.449,55	16.574,74	18.001,87	19.430,00	19.800,00	19.800,00
31	16.449,55	16.699,93	18.339,88	19.430,00	19.800,00	19.800,00
32	16.574,74	16.699,93	18.339,88	19.430,00	19.800,00	19.800,00
33	16.574,74	16.699,93	18.339,88	19.430,00	19.800,00	19.800,00
34	16.699,93	16.699,93	18.339,88	19.430,00	19.800,00	19.800,00
35	16.699,93	16.699,93	18.339,88	19.430,00	19.800,00	19.800,00
36	16.699,93	16.699,93	18.339,88	19.430,00	19.800,00	19.800,00
37	16.699,93	16.699,93	18.339,88	19.430,00	19.800,00	19.800,00
38	16.699,93	16.699,93	18.339,88	19.430,00	19.800,00	19.800,00
						683.779,27

Loonmassa vrijwilliger

Tabel 12

Typeloopbaan:

1Sdt na 1 jaar Sdt

Kpl na 6 jaar 1Sdt

KplChef na 8 jaar kpl

1KplChef na 8 jaar KplChef

Totale loonmassa op 38 jaar dienst: 683.779,27 €

Ext. Parnter – kalibratie 5 februari 2021


Voorlopig resultaat

- Vrijwilliger – 159 punten (niveau C2)
- Bewakingsagent – 153 punten (niveau C2)

Verskil: vrijwilliger heeft 6 punten meer dan de bewakingsagent

	Défense	Police
Soldat / Matelot – Récapitulatif		Agent de sécurisation – Récapitulatif
Conditions de Travail	14,03	14,03
Points additionnels:	1	7
Titre & Délégation	5	5
Compétences professionnelles	4	4
Compétences de développement	3	3
Compétences	146 (niveau C1)	146 (niveau C1)
Total <small>(incl. Points additionnels)</small>	159 (niveau C2)	153 (niveau C2)

*Vertrouwelijke informatie
Externe partner*



Ext. Partner – kalibratie 5 februari 2021

	Eindwedde	Loonmassa
Vrijwilliger	19.800,00 €	683.779,27 €
Bewakingsagent	22.285,77 €	776.753,82 €
Verschil	2.485,77 €	92.974,55 €

Défense

Soldat / Matelot – Récapitulatif

Défense

14,03

Points additionnels:

1

Titre & Délégation

5

Compétences professionnelles

4

Compétences de l'environnement

3

Score total

146 (niveau C1)

Total

(incl. Points additionnels)

159 (niveau C2)

Police

Agent de sécurisation – Récapitulatif

Police

14,03

Points additionnels:

7

Titre & Délégation

5

Compétences professionnelles

4

Compétences de l'environnement

3

Score total

146 (niveau C1)

Total

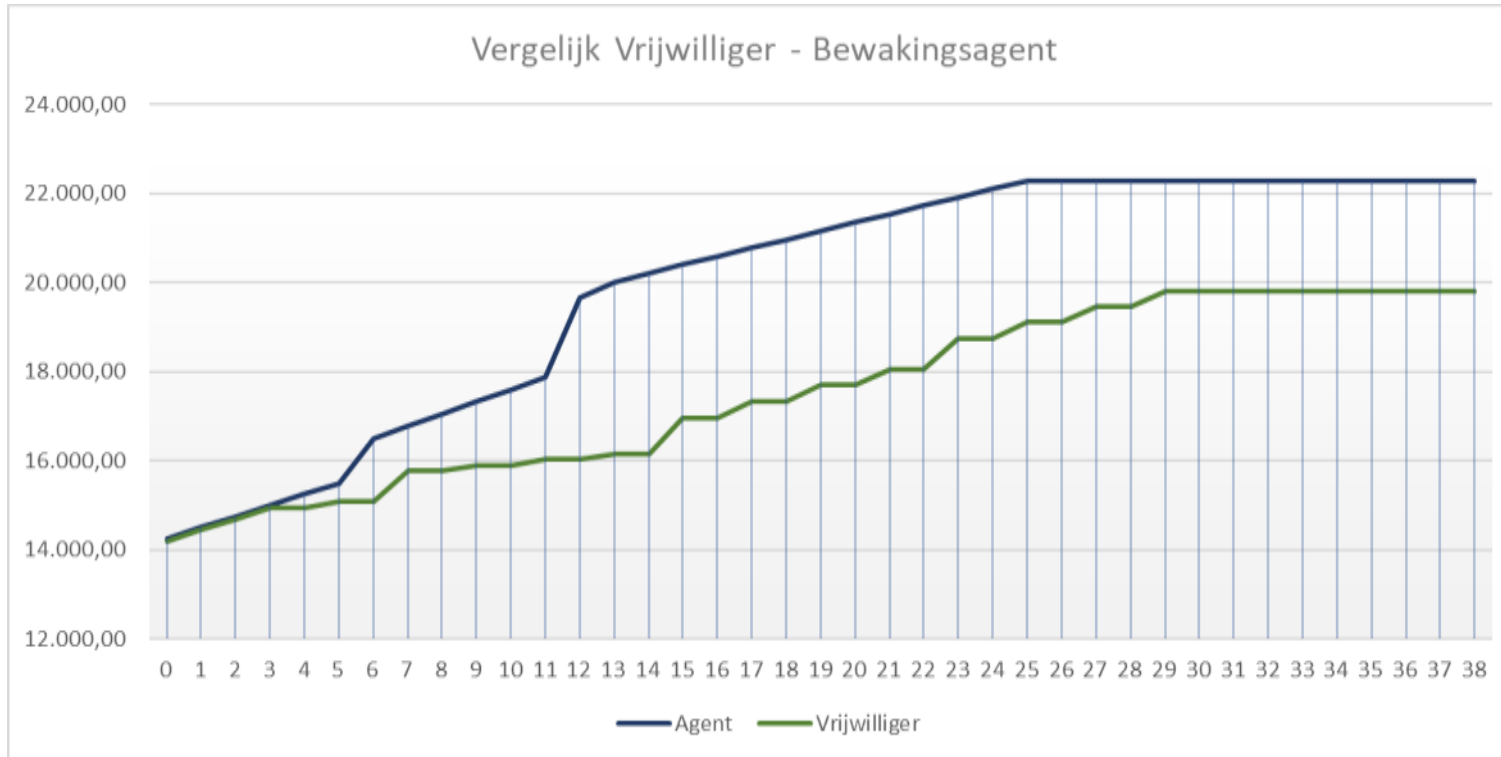
(incl. Points additionnels)

153 (niveau C2)

Vertrouwelijke informatie
Externe partner

Vrijwilliger

Vergelijk vrijwilliger - bewakingsagent - huidige situatie



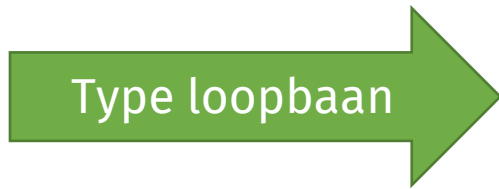
DstJr	Agent	Vrijwilliger	Sd
0	14.253,88	14.196,13	Sd
1	14.501,78	14.446,51	1Sdt
2	14.749,68	14.696,89	
3	14.997,58	14.947,27	
4	15.245,48	14.947,27	
5	15.493,38	15.072,46	
6	16.509,76	15.072,46	Kpl
7	16.782,45	15.773,50	
8	17.055,14	15.773,50	
9	17.327,83	15.898,69	
10	17.600,52	15.898,69	
11	17.873,21	16.023,88	KpI
12	19.658,07	16.023,88	
13	20.005,13	16.149,07	
14	20.203,45	16.149,07	
15	20.401,77	16.965,00	
16	20.590,17	16.965,00	KpIChef
17	20.778,57	17.335,00	
18	20.966,97	17.335,00	
19	21.155,37	17.705,00	
20	21.343,77	17.705,00	
21	21.532,17	18.050,00	1KpIChef
22	21.720,57	18.050,00	
23	21.908,97	18.750,00	
24	22.097,37	18.750,00	
25	22.285,77	19.100,00	
26	22.285,77	19.100,00	
27	22.285,77	19.450,00	
28	22.285,77	19.450,00	
29	22.285,77	19.800,00	
30	22.285,77	19.800,00	
31	22.285,77	19.800,00	
32	22.285,77	19.800,00	
33	22.285,77	19.800,00	
34	22.285,77	19.800,00	
35	22.285,77	19.800,00	
36	22.285,77	19.800,00	
37	22.285,77	19.800,00	
38	22.285,77	19.800,00	
	776.753,82	683.779,27	
Vershil		92.974,55	

Vrijwilliger

Voorstel nieuwe weddetal

	Sdt	1Sdt	Kpl	KplChef	1KplChef
Min	14.255,00	14.260,00	14.835,00	15.105,00	15.881,00
Max	21.765,00	21.840,00	21.945,00	22.045,00	22.286,00
	7*1 - 250,00	7*1 - 260,00	8*1 - 280,00	8*1 - 280,00	8*1 - 245,00
	18*1 - 320,00	18*1 - 320,00	7*1 - 460,00	7*1 - 450,00	7*1 - 405,00
			10*1 - 165,00	10*1 - 155,00	8*1 - 155,00
					2*1 - 185,00

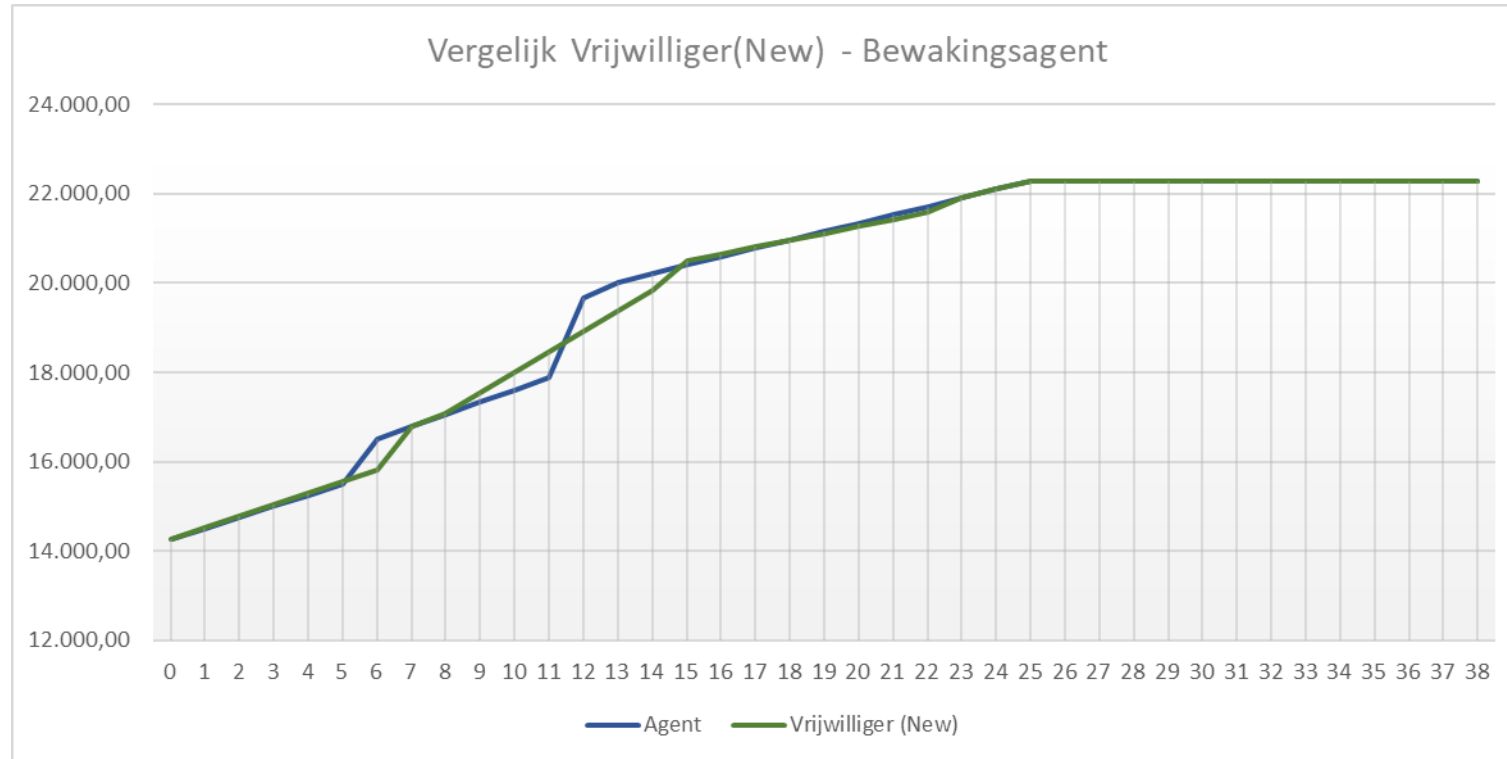
Dstjr	Sdt	1Sdt	Kpl	KplChef	1KplChef
0	14.255,00	14.260,00	14.835,00	15.105,00	15.881,00
1	14.505,00	14.520,00	15.115,00	15.385,00	16.126,00
2	14.755,00	14.780,00	15.395,00	15.665,00	16.371,00
3	15.005,00	15.040,00	15.675,00	15.945,00	16.616,00
4	15.255,00	15.300,00	15.955,00	16.225,00	16.861,00
5	15.505,00	15.560,00	16.235,00	16.505,00	17.106,00
6	15.755,00	15.820,00	16.515,00	16.785,00	17.351,00
7	16.005,00	16.080,00	16.795,00	17.065,00	17.596,00
8	16.325,00	16.400,00	17.075,00	17.345,00	17.841,00
9	16.645,00	16.720,00	17.535,00	17.795,00	18.246,00
10	16.965,00	17.040,00	17.995,00	18.245,00	18.651,00
11	17.285,00	17.360,00	18.455,00	18.695,00	19.056,00
12	17.605,00	17.680,00	18.915,00	19.145,00	19.461,00
13	17.925,00	18.000,00	19.375,00	19.595,00	19.866,00
14	18.245,00	18.320,00	19.835,00	20.045,00	20.271,00
15	18.565,00	18.640,00	20.295,00	20.495,00	20.676,00
16	18.885,00	18.960,00	20.460,00	20.650,00	20.831,00
17	19.205,00	19.280,00	20.625,00	20.805,00	20.986,00
18	19.525,00	19.600,00	20.790,00	20.960,00	21.141,00
19	19.845,00	19.920,00	20.955,00	21.115,00	21.296,00
20	20.165,00	20.240,00	21.120,00	21.270,00	21.451,00
21	20.485,00	20.560,00	21.285,00	21.425,00	21.606,00
22	20.805,00	20.880,00	21.450,00	21.580,00	21.761,00
23	21.125,00	21.200,00	21.615,00	21.735,00	21.916,00
24	21.445,00	21.520,00	21.780,00	21.890,00	22.101,00
25	21.765,00	21.840,00	21.945,00	22.045,00	22.286,00
26	21.765,00	21.840,00	21.945,00	22.045,00	22.286,00
27	21.765,00	21.840,00	21.945,00	22.045,00	22.286,00
28	21.765,00	21.840,00	21.945,00	22.045,00	22.286,00
29	21.765,00	21.840,00	21.945,00	22.045,00	22.286,00
30	21.765,00	21.840,00	21.945,00	22.045,00	22.286,00
31	21.765,00	21.840,00	21.945,00	22.045,00	22.286,00
32	21.765,00	21.840,00	21.945,00	22.045,00	22.286,00
33	21.765,00	21.840,00	21.945,00	22.045,00	22.286,00
34	21.765,00	21.840,00	21.945,00	22.045,00	22.286,00
35	21.765,00	21.840,00	21.945,00	22.045,00	22.286,00
36	21.765,00	21.840,00	21.945,00	22.045,00	22.286,00
37	21.765,00	21.840,00	21.945,00	22.045,00	22.286,00
38	21.765,00	21.840,00	21.945,00	22.045,00	22.286,00



DstJr	Agent	Vrijwilliger (New)	Sdt
0	14.253,88	14.255,00	1Sdt
1	14.501,78	14.520,00	
2	14.749,68	14.780,00	
3	14.997,58	15.040,00	Kpl
4	15.245,48	15.300,00	
5	15.493,38	15.560,00	
6	16.509,76	15.820,00	KplChef
7	16.782,45	16.795,00	
8	17.055,14	17.075,00	
9	17.327,83	17.535,00	1KplChef
10	17.600,52	17.995,00	
11	17.873,21	18.455,00	
12	19.658,07	18.915,00	Kpl
13	20.005,13	19.375,00	
14	20.203,45	19.835,00	
15	20.401,77	20.495,00	KplChef
16	20.590,17	20.650,00	
17	20.778,57	20.805,00	
18	20.966,97	20.960,00	1KplChef
19	21.155,37	21.115,00	
20	21.343,77	21.270,00	
21	21.532,17	21.425,00	Kpl
22	21.720,57	21.580,00	
23	21.908,97	21.916,00	
24	22.097,37	22.101,00	KplChef
25	22.285,77	22.286,00	
26	22.285,77	22.286,00	
27	22.285,77	22.286,00	1KplChef
28	22.285,77	22.286,00	
29	22.285,77	22.286,00	
30	22.285,77	22.286,00	Kpl
31	22.285,77	22.286,00	
32	22.285,77	22.286,00	
33	22.285,77	22.286,00	KplChef
34	22.285,77	22.286,00	
35	22.285,77	22.286,00	
36	22.285,77	22.286,00	Kpl
37	22.285,77	22.286,00	
38	22.285,77	22.286,00	
	776.753,82	775.576,00	
	Verschil	1.177,82	

➤ Jaarlijkse opslagen ipv
 tweejaarlijkse opslagen
 ➤ Weddeloopbaan 25 jaar

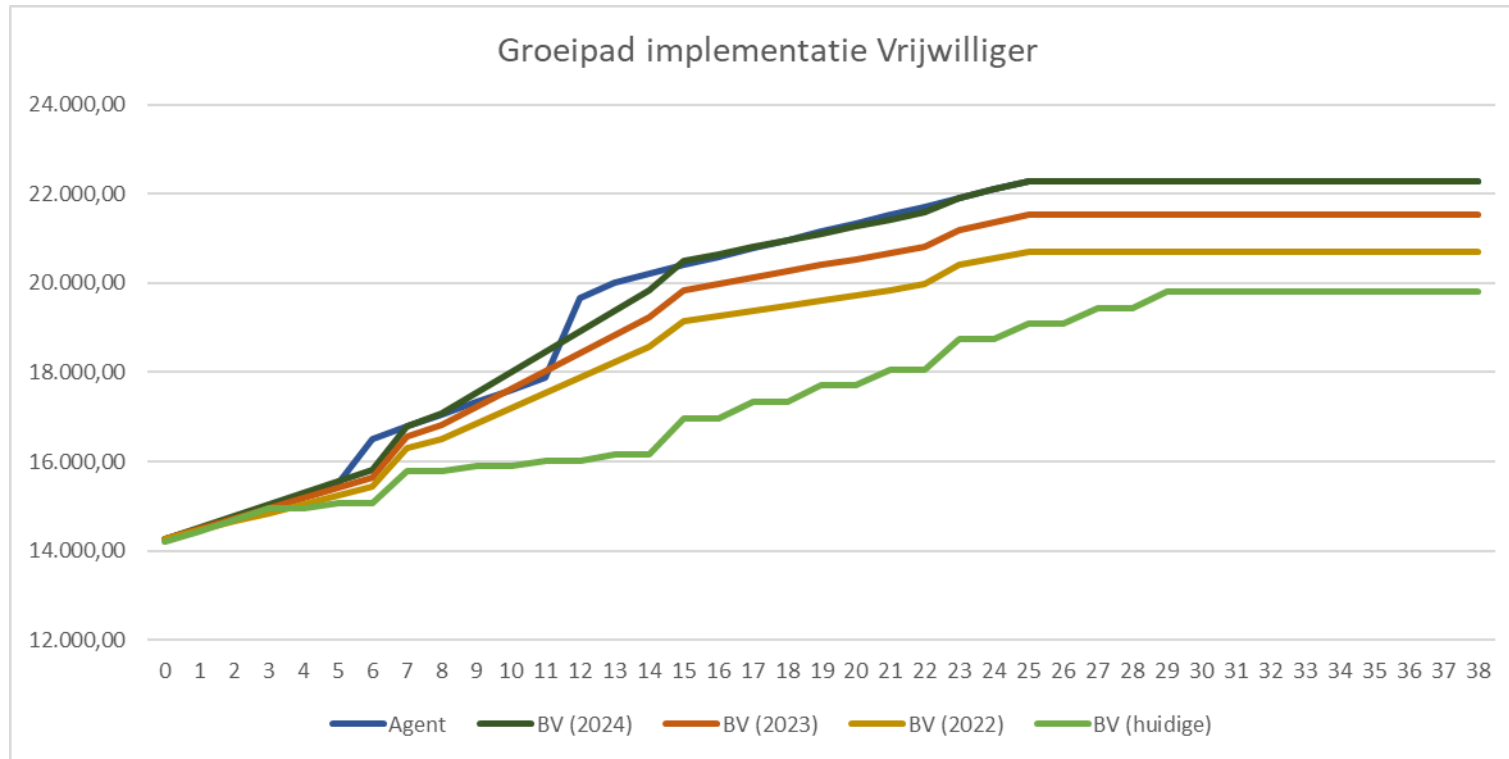
Nieuwe Tabel 12



DstJr	Agent	Vrijwilliger (New)	
0	14.253,88	14.255,00	Sd
1	14.501,78	14.520,00	15dt
2	14.749,68	14.780,00	
3	14.997,58	15.040,00	
4	15.245,48	15.300,00	
5	15.493,38	15.560,00	
6	16.509,76	15.820,00	Kpl
7	16.782,45	16.795,00	
8	17.055,14	17.075,00	
9	17.327,83	17.535,00	
10	17.600,52	17.995,00	
11	17.873,21	18.455,00	KpIChef
12	19.658,07	18.915,00	
13	20.005,13	19.375,00	
14	20.203,45	19.835,00	
15	20.401,77	20.295,00	
16	20.590,17	20.650,00	1KpIChef
17	20.778,57	20.805,00	
18	20.966,97	20.960,00	
19	21.155,37	21.115,00	
20	21.343,77	21.270,00	
21	21.532,17	21.425,00	1KpIChef
22	21.720,57	21.580,00	
23	21.908,97	21.916,00	
24	22.097,37	22.101,00	
25	22.285,77	22.286,00	
26	22.285,77	22.286,00	
27	22.285,77	22.286,00	
28	22.285,77	22.286,00	
29	22.285,77	22.286,00	
30	22.285,77	22.286,00	
31	22.285,77	22.286,00	
32	22.285,77	22.286,00	
33	22.285,77	22.286,00	
34	22.285,77	22.286,00	
35	22.285,77	22.286,00	
36	22.285,77	22.286,00	
37	22.285,77	22.286,00	
38	22.285,77	22.286,00	
	776.753,82	775.576,00	
	Vershil	1.177,82	

Nieuwe Tabel 12

Groeipad implementatie vrijwilligers



DstJr	Agent	BV (2024)	BV (2023)	BV (2022)	BV (huidige)	Sd
0	14.253,88	14.255,00	14.255,00	14.255,00	14.196,13	
1	14.501,78	14.520,00	14.489,00	14.455,00	14.446,51	
2	14.749,68	14.780,00	14.718,00	14.650,00	14.696,89	
3	14.997,58	15.040,00	14.947,00	14.845,00	14.947,27	15dt
4	15.245,48	15.300,00	15.176,00	15.040,00	14.947,27	
5	15.493,38	15.560,00	15.405,00	15.235,00	15.072,46	
6	16.509,76	15.820,00	15.634,00	15.430,00	15.072,46	
7	16.782,45	16.795,00	16.564,00	16.305,00	15.773,50	
8	17.055,14	17.075,00	16.811,00	16.515,00	15.773,50	
9	17.327,83	17.535,00	17.216,00	16.860,00	15.898,69	
10	17.600,52	17.995,00	17.621,00	17.205,00	15.898,69	
11	17.873,21	18.455,00	18.026,00	17.550,00	16.023,88	Kpl
12	19.658,07	18.915,00	18.431,00	17.895,00	16.023,88	
13	20.005,13	19.375,00	18.836,00	18.240,00	16.149,07	
14	20.203,45	19.835,00	19.241,00	18.585,00	16.149,07	
15	20.401,77	20.495,00	19.853,00	19.151,00	16.965,00	
16	20.590,17	20.650,00	19.990,00	19.268,00	16.965,00	
17	20.778,57	20.805,00	20.127,00	19.385,00	17.335,00	KplChef
18	20.966,97	20.960,00	20.264,00	19.502,00	17.335,00	
19	21.155,37	21.115,00	20.401,00	19.619,00	17.705,00	
20	21.343,77	21.270,00	20.538,00	19.736,00	17.705,00	
21	21.532,17	21.425,00	20.675,00	19.853,00	18.050,00	
22	21.720,57	21.580,00	20.812,00	19.970,00	18.050,00	
23	21.908,97	21.916,00	21.204,00	20.417,00	18.750,00	
24	22.097,37	22.101,00	21.367,00	20.556,00	18.750,00	
25	22.285,77	22.286,00	21.530,00	20.695,00	19.100,00	
26	22.285,77	22.286,00	21.530,00	20.695,00	19.100,00	
27	22.285,77	22.286,00	21.530,00	20.695,00	19.450,00	
28	22.285,77	22.286,00	21.530,00	20.695,00	19.450,00	
29	22.285,77	22.286,00	21.530,00	20.695,00	19.800,00	
30	22.285,77	22.286,00	21.530,00	20.695,00	19.800,00	1KplChef
31	22.285,77	22.286,00	21.530,00	20.695,00	19.800,00	
32	22.285,77	22.286,00	21.530,00	20.695,00	19.800,00	
33	22.285,77	22.286,00	21.530,00	20.695,00	19.800,00	
34	22.285,77	22.286,00	21.530,00	20.695,00	19.800,00	
35	22.285,77	22.286,00	21.530,00	20.695,00	19.800,00	
36	22.285,77	22.286,00	21.530,00	20.695,00	19.800,00	
37	22.285,77	22.286,00	21.530,00	20.695,00	19.800,00	
38	22.285,77	22.286,00	21.530,00	20.695,00	19.800,00	
Totaal	776.753,82	775.576,00	754.021,00	730.252,00	683.779,27	
Delta		1.177,82	22.732,82	46.501,82	92.974,55	

Wedde militairen

