

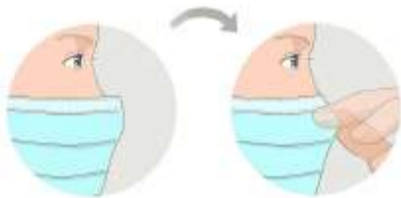


1 Mettre le masque Masker aandoen

3 Tournez-le dans la bonne direction
Draait het in de juiste richting



6 Ajustez la bande pour le nez
Stel de neusband af



2 Retirer le masque Masker afzetten

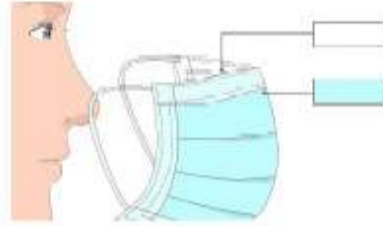
* si usagé ou à usage unique (single use)
* indien gebruikt of wegwerpbaar (single use)

3 Jetez le masque* Masker weggooien*

1 Lavez-vous les mains
Was uw handen



4 Posez le bon côté sur votre visage
Zet de goede kant op uw gezicht



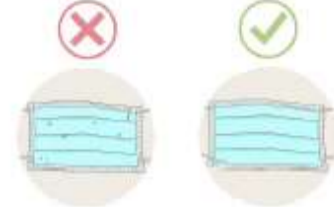
7 Attachez la partie inférieure si nécessaire
Bevestig het onderste deel indien nodig



1 Lavez-vous les mains
Was uw handen



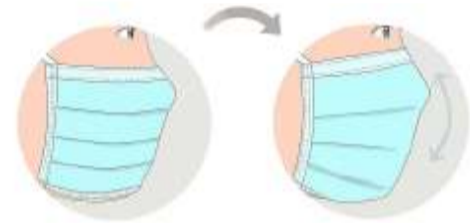
2 Vérifiez le masque
Controleer het masker



5 Posez-le sur votre visage
Zet het op uw gezicht



8 Ajustez le masque
Het masker afstellen



2 Ne touchez JAMAIS l'avant du masque!
Utilisez les ficelles/élastiques
Raak NOOIT de voorkant van het masker aan!
De touwtjes/elastiekjes gebruiken

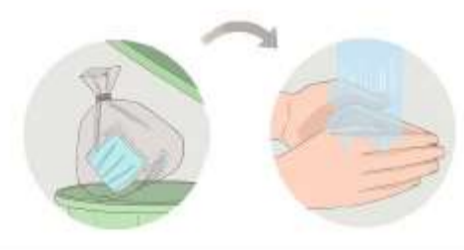


3 *Community mask* et masque en tissu « do-it-yourself » : conservez le masque dans une enveloppe ou un emballage lavable
3 *Community mask* en stoffen masker « do-it-yourself » : bewaar het masker in een enveloppe of in een wasbare verpakking

1 Jetez-le en toute sécurité après usage
Gooi het veilig weg na gebruik



2 Lavez-vous les mains à nouveau
Was uw handen opnieuw



Concernant la durée de vie des masques

- **FFP2/3 et masques chirurgicaux :**
1 shift = 8 heures, ou plus tôt si sale ou humide
(Principalement utilisés en milieu médical)
- **Community masks et masques en tissu:**
 - ✓ Si utilisés intensivement: changer de préférence après 4 heures, ou plus tôt si sale ou humide
 - ✓ Lavez-les chaque jour à minimum 60° et séchez-les convenablement avant de les réutiliser

Betreffende de gebruiksduur van mondmaskers

- **FFP2/3 en chirurgische mondmaskers:**
1 shift = 8 uur, of eerder indien nat of vuil
(Voornamelijk gebruikt in medische omgevingen)
- **Community masks en stoffen masker:**
 - ✓ Bij intensief gebruik best om de 4 uur vervangen of indien nat of vuil
 - ✓ Dagelijks wassen op minstens 60° en droog ze goed af voordat ze opnieuw worden gebruikt

→ dans une poubelle refermable pour déchets résiduels
→ in een afsluitbare restafvalbak